เอกสารแนบ 3

เอกสารประกอบการปฏิบัติตามมาตรการ
ป้องกันและแก้ไขผลกระทบสิ่งแวดล้อม

แบบ ทส.๑

แบบบันทึกรายละเอียดของสถิติและข้อมูลซึ่งแสดงผลการทำงานของระบบบำบัดน้ำเสียของแหล่งกำเนิดมลพิษ

แหล่งกำเนิดมลพิษ ตั้งอยู่เลขที่.....909....หมู่ที่.....ซอย.....เอราวัณ.....

ถนน.เลียบทางรถไฟสิ่งชัน.....แขวง/ตำบล....บางขุนศรี.....เขต/อำเภอ....บางกอกน้อย.....

จังหวัด...กรุงเทพมหานคร.....โทรศัพท์.....โทรสาร.....

มี..... ดีคอนโด พนา.....เป็นเจ้าของหรือผู้ครอบครองแหล่งกำเนิดมลพิษ

ประกอบกิจการประเภท.....อาคารชุด.....

ใบอนุญาตเลขที่(ถ้ามี)....1/2566.....ออกโดย..เจ้าหน้าที่ที่ดินเขตบางกอกน้อย.หมดอายุ.....

ซึ่งมีแผนผังแสดงการทำงานของระบบบำบัดน้ำเสีย ดังนี้

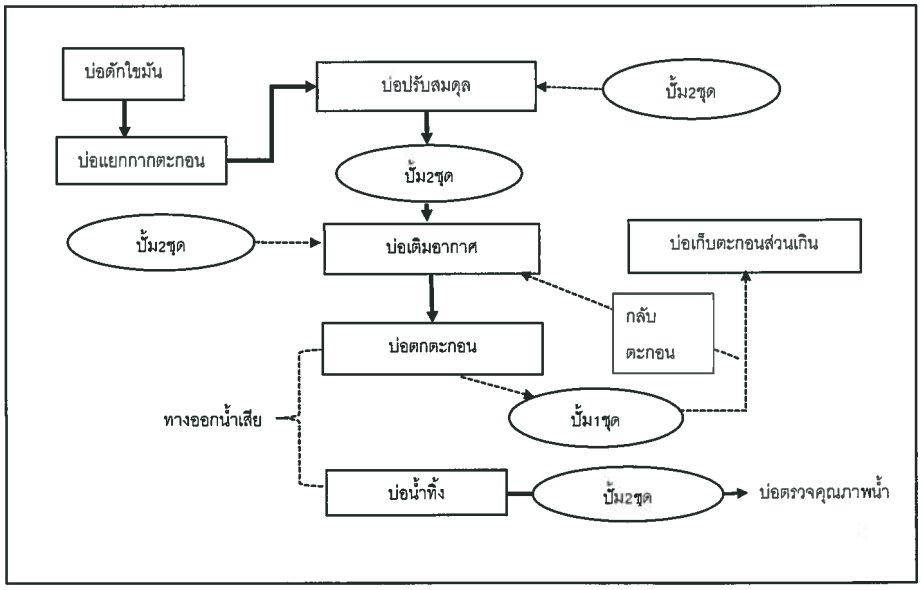

ได้จัดเก็บสถิติและข้อมูลแสดงผลการทำงานของระบบบำบัดน้ำเสียปรากฏตามตารางดังนี้

วัน/เดือน/ปี	สถิติและข้อมูลที่เก็บจากแหล่งกำเนิดมลพิษ														ลายมือชื่อผู้บันทึก
	ปริมาณการใช้ไฟฟ้าของระบบบำบัดน้ำเสีย(หน่วย)	ปริมาณน้ำใช้ในทุกกิจกรรมของแหล่งกำเนิดมลพิษ (ลบ.ม)	ปริมาณน้ำเสียที่เข้าระบบบำบัดน้ำเสีย(ลบ.ม)	การระบายน้ำทิ้งจากระบบบำบัดน้ำเสีย (ระบาย/ไม่ระบาย)	ปริมาณสารเคมีหรือสารสกัดชีวภาพที่ใช้(ชื่อ/ปริมาณ) (ลิตรหรือกิโลกรัม)	การทำงานของระบบบำบัดน้ำเสีย							ปริมาณตะกอนส่วนเกินที่เกิดจากระบบบำบัดน้ำเสียที่นำไปกำจัด (ลบ.ม)	ปัญหาอุปสรรคและแนวทางแก้ไข	
						ระบบบำบัดน้ำเสีย(ปกติ/ผิดปกติ	เครื่องสูบน้ำ(ปกติ/ผิดปกติ)	เครื่องเติมอากาศ (ปกติ/ผิดปกติ)	เครื่องกวนผสมน้ำเสีย (ปกติ/ผิดปกติ)	เครื่องกวนผสมสารเคมี (ปกติ/ผิดปกติ)	เครื่องสูบตะกอน (ปกติ/ผิดปกติ)	อื่นๆ(ระบุ) (ปกติ/ผิดปกติ)			
1/1/2567	29	41	40.18	ระบาย		ปกติ	ปกติ	ปกติ	ปกติ						[redacted]
2/1/2567	29	51	49.98	ระบาย		ปกติ	ปกติ	ปกติ	ปกติ						[redacted]
3/1/2567	30	65	63.7	ระบาย		ปกติ	ปกติ	ปกติ	ปกติ						[redacted]
4/1/2567	29	50	49	ระบาย		ปกติ	ปกติ	ปกติ	ปกติ						[redacted]
5/1/2567	28	51	49.98	ระบาย		ปกติ	ปกติ	ปกติ	ปกติ						[redacted]
6/1/2567	25	61	59.78	ระบาย		ปกติ	ปกติ	ปกติ	ปกติ						[redacted]
7/1/2567	28	54	52.92	ระบาย		ปกติ	ปกติ	ปกติ	ปกติ						[redacted]
8/1/2567	29	74	72.52	ระบาย		ปกติ	ปกติ	ปกติ	ปกติ						[redacted]
9/1/2567	28	55	53.9	ระบาย		ปกติ	ปกติ	ปกติ	ปกติ						[redacted]
10/1/2567	29	62	60.76	ระบาย		ปกติ	ปกติ	ปกติ	ปกติ						[redacted]
11/1/2567	28	54	52.92	ระบาย		ปกติ	ปกติ	ปกติ	ปกติ						[redacted]
12/1/2567	29	57	55.86	ระบาย		ปกติ	ปกติ	ปกติ	ปกติ						[redacted]
13/1/2567	28	57	55.86	ระบาย		ปกติ	ปกติ	ปกติ	ปกติ						[redacted]
14/1/2567	29	77	75.46	ระบาย		ปกติ	ปกติ	ปกติ	ปกติ						[redacted]
15/1/2567	29	57	55.86	ระบาย		ปกติ	ปกติ	ปกติ	ปกติ						[redacted]
16/1/2567	28	63	61.74	ระบาย		ปกติ	ปกติ	ปกติ	ปกติ						[redacted]
17/1/2567	27	72	70.56	ระบาย		ปกติ	ปกติ	ปกติ	ปกติ						[redacted]
18/1/2567	30	48	47.04	ระบาย		ปกติ	ปกติ	ปกติ	ปกติ						[redacted]
19/1/2567	28	60	58.8	ระบาย		ปกติ	ปกติ	ปกติ	ปกติ						[redacted]
20/1/2567	27	59	57.82	ระบาย		ปกติ	ปกติ	ปกติ	ปกติ						[redacted]
21/1/2567	28	75	73.5	ระบาย		ปกติ	ปกติ	ปกติ	ปกติ						[redacted]

วัน/เดือน/ปี	สถิติและข้อมูลที่เก็บจากแหล่งกำเนิดมลพิษ														ลายมือชื่อผู้บันทึก
	ปริมาณการใช้ไฟฟ้าของระบบบำบัดน้ำเสีย(หน่วย)	ปริมาณน้ำใช้ในทุกกิจกรรมของแหล่งกำเนิดมลพิษ (ลบ.ม)	ปริมาณน้ำเสียที่เข้าระบบบำบัดน้ำเสีย(ลบ.ม)	การระบายน้ำทิ้งจากระบบบำบัดน้ำเสีย (ระบาย/ไม่ระบาย)	ปริมาณสารเคมีหรือสารสกัดชีวภาพที่ใช้(ชื่อ/ปริมาณ)(ลิตรหรือกิโลกรัม)	การทำงานของระบบบำบัดน้ำเสีย							ปริมาณตะกอนส่วนเกินที่เกิดจากระบบบำบัดน้ำเสียที่นำไปกำจัด (ลบ.ม)	ปัญหาอุปสรรคและแนวทางแก้ไข	
						ระบบบำบัดน้ำเสีย(ปกติ/ผิดปกติ)	เครื่องสูบน้ำ(ปกติ/ผิดปกติ)	เครื่องเติมอากาศ (ปกติ/ผิดปกติ)	เครื่องกวนผสมน้ำเสีย (ปกติ/ผิดปกติ)	เครื่องกวนผสมสารเคมี (ปกติ/ผิดปกติ)	เครื่องสูบตะกอน (ปกติ/ผิดปกติ)	อื่นๆ(ระบุ) (ปกติ/ผิดปกติ)			
22/1/2567	30	55	53.9	ระบาย		ปกติ	ปกติ	ปกติ	ปกติ						[redacted]
23/1/2567	29	70	68.6	ระบาย		ปกติ	ปกติ	ปกติ	ปกติ						
24/1/2567	32	48	47.04	ระบาย		ปกติ	ปกติ	ปกติ	ปกติ						
25/1/2567	36	83	81.34	ระบาย		ปกติ	ปกติ	ปกติ	ปกติ						
26/1/2567	37	81	79.38	ระบาย		ปกติ	ปกติ	ปกติ	ปกติ						
27/1/2567	38	46	45.08	ระบาย		ปกติ	ปกติ	ปกติ	ปกติ						
28/1/2567	46	23	22.54	ระบาย		ปกติ	ปกติ	ปกติ	ปกติ						
29/1/2567	37	128	125.44	ระบาย		ปกติ	ปกติ	ปกติ	ปกติ						
30/1/2567	37	22	21.56	ระบาย		ปกติ	ปกติ	ปกติ	ปกติ						
31/1/2567	36	76	74.48	ระบาย		ปกติ	ปกติ	ปกติ	ปกติ						

น.3/2

แบบ ทส. ๒

รายงานสรุปผลการทำงานของระบบบำบัดน้ำเสีย

๑. ข้อมูลทั่วไป

แหล่งกำเนิดมลพิษ ตั้งอยู่เลขที่.....909.....หมู่ที่.....ซอย.....เอราวัณ.....

ถนน.....เลียบทางรถไฟตลิ่งชัน.....แขวง/ตำบล.....บางขุนศรี.....เขต/อำเภอ...บางกอกน้อย.....

จังหวัด.....กรุงเทพ.....โทรศัพท์....[redacted].....โทรสาร.....มี

.....ดีคอนโดพนา.....เป็นเจ้าของหรือผู้ครอบครองแหล่งกำเนิดมลพิษ ประกอบ

กิจการประเภท.....อาคารชุด.....ใบอนุญาตเลขที่

(ถ้ามี).....1/2566.....ออกโดย.....เจ้าหน้าที่ที่ดินเขตบางกอกน้อย.....หมดอายุ.....

ในการนี้ขอรายงานสรุปผลการทำงานของระบบบำบัดน้ำเสียของแหล่งกำเนิดมลพิษสำหรับ

เดือน.....พ.ศ.....ตามที่ได้กำหนดในมาตรา๘๐แห่งพระราชบัญญัติส่งเสริม

และรักษาคุณภาพสิ่งแว[redacted]

.....[redacted].....เจ้าของหรือผู้ครอบครองแหล่งกำเนิดมลพิษ

(.....)

.....ผู้ควบคุมระบบบำบัดน้ำเสีย

(.....)

ใบอนุญาติเลขที่.....หมดอายุ.....

ออกให้โดย.....

.....ผู้รับจ้างให้บริการบำบัดน้ำเสีย

(.....)

ใบอนุญาติเลขที่.....หมดอายุ.....

ออกให้โดย.....

๒. ข้อมูลเกี่ยวกับระบบบำบัดน้ำเสีย และแหล่งรองรับน้ำทิ้ง

(๑) ประเภท/ชนิดของระบบบำบัดน้ำเสีย.....แบบบ่อเติมอากาศ.....

ความสามารถในการรองรับน้ำเสียของระบบบำบัดน้ำเสีย.....3000.....ลบ.ม./วัน

(๒) การทำงานของระบบบำบัดน้ำเสีย ☐ แบบต่อเนื่อง.....24.....ชั่วโมง/วัน

☐ แบบไม่ต่อเนื่อง (ระบุ).....

(๓) อุปกรณ์และเครื่องมือที่ใช้ในระบบบำบัดน้ำเสีย ☐ เครื่องสูบน้ำ ☐ เครื่องเติมอากาศ

☐ เครื่องกวน/ผสมน้ำเสีย ☐ เครื่องกวน/ผสมสารเคมี

(๔) แหล่งรองรับน้ำทิ้ง (ระบุ) .....ท่อระบายน้ำทิ้ง กทม.....

(๕) วิธีจัดการตะกอนที่เกิดขึ้นจากระบบบำบัดน้ำเสียและวิธรการกำจัด.....สูบบ่อเกรอะ.....

๓.สรุปผลการทำงานของระบบบำบัดน้ำเสียเป็นรายเดือน

(๑)ปริมาณการใช้ไฟฟ้าของระบบบำบัดน้ำเสีย (หน่วย).....

(๒)ปริมาณน้ำใช้ทุกกิจกรรมในแหล่งกำเนิดมลพิษ (ลบ.ม.).....

(๓)ปริมาณน้ำเสียที่เข้าระบบบำบัดน้ำเสีย (ลบ.ม.).....

(๔)การระบายน้ำทิ้งจากระบบบำบัดน้ำเสีย.....

(๕)ปริมาณสารเคมีหรือสารสกัดชีวภาพที่ใช้ (ลิตรหรือกิโลกรัม).....

(๖)การทำงานของระบบบำบัดน้ำเสียและอุปกรณ์

-ระบบบำบัดน้ำเสีย ☑ ปกติ ☐ ผิดปกติ (ระบุ).....

-เครื่องสูบน้ำ ☑ ปกติ ☐ ผิดปกติ (ระบุ).....

-เครื่องเติมอากาศ ☑ ปกติ ☐ ผิดปกติ (ระบุ).....

-เครื่องกวน/ผสมน้ำเสีย ☑ ปกติ ☐ ผิดปกติ (ระบุ).....

-เครื่องกวน/ผสมสารเคมี ☑ ปกติ ☐ ผิดปกติ (ระบุ).....

-เครื่องสูบตะกอน ☑ ปกติ ☐ ผิดปกติ (ระบุ).....

(๗)ปริมาณตะกอนส่วนเกินจากระบบบำบัดน้ำเสียที่นำไปกำจัด (ลบ.ม.).....

(๘)ปัญหา อุปสรรค และแนวทางแก้ไข.....

.....

คำเตือน ๑. เจ้าของหรือผู้ครอบครองแหล่งกำเนิดมลพิษ ผู้ควบคุมระบบบำบัดน้ำเสีย หรือผู้รับจ้างให้บริการบำบัดน้ำเสีย ผู้ใดไม่ได้จัดเก็บสถิติ ข้อมูล หรือไม่ทำบันทึกหรือรายงานตามมาตรา ๘๐ ต้องระวางโทษจำคุกไม่เกินหนึ่งเดือน หรือปรับไม่เกินหนึ่งหมื่นบาท หรือทั้งจำทั้งปรับ ตามมาตรา๑๐๖

๒.ผู้ควบคุมระบบบำบัดน้ำเสียหรือผู้รับจ้างให้บริการบำบัดน้ำเสียผู้ใดทำบันทึกหรือรายงานโดยแสดงข้อความอันเป็นเท็จ ต้องระวางโทษจำคุกไม่เกินหนึ่งปี หรือปรับไม่เกินหนึ่งแสนบาท หรือทั้งจำทั้งปรับตามมาตรา ๑๐๗

น.3/3

แบบ ทส. 2

รายงานสรุปผลการทำงานของระบบบำบัดน้ำเสีย

ชื่อแหล่งกำเนิดมลพิษ : ดีคอนโด พนา

แหล่งกำเนิดมลพิษ ตั้งอยู่เลขที่ : 909 หมู่ที่ : ซอย :

ถนน : เลียบทางรถไฟตลิ่งชัน แขวง/ตำบล : บางขุนศรี เขต/ตำบล : เขตบางกอกน้อย

จังหวัด : กรุงเทพมหานคร โทรศัพท์ : [redacted] โทรสาร :

มี : ดีคอนโด พนา เป็นเจ้าของหรือผู้ครอบครองแหล่งกำเนิดมลพิษ

ประกอบกิจการประเภท : อาคารชุด

ประเภทย่อย : ประเภท ก ตั้งแต่ 500 ห้องขึ้นไป จำนวนห้อง : 541

สังกัด : อื่นๆ

ใบอนุญาตเลขที่ (ถ้ามี) : 1/2566 ออกให้โดย : เจ้าหน้าที่เขตเขตบางกอกน้อย หมดอายุ : วว/ดด/ปปปป

ในการนี้ ขอรายงานสรุปผลการทำงานของระบบบำบัดน้ำเสีย ของแหล่งกำเนิดมลพิษสำหรับ เดือน มกราคม พ.ศ. 2567 ตามที่ได้กำหนดในมาตรา 80 แห่งพ[redacted]กาพสิ่งแวดล้อมแห่งชาติ พ.ศ. 2535 ในฐานะ

ลงชื่อ [redacted]องหรือผู้ครอบครองแหล่งกำเนิดมลพิษ

ลงชื่อ _____ ผู้ควบคุมระบบบำบัดน้ำเสีย

ใบอนุญาตเลขที่ _____ หมดอายุ _____

ออกให้โดย _____

ลงชื่อ _____ ผู้รับจ้างให้บริการบำบัดน้ำเสีย

ใบอนุญาตเลขที่ _____ หมดอายุ _____

ออกให้โดย _____

2. ข้อมูลเกี่ยวกับระบบน้ำเสีย และแหล่งรองรับน้ำทิ้ง

(1) ประเภท / ชนิดของระบบบำบัดน้ำเสีย	ความสามารถในการบำบัดน้ำเสีย
1. ระบบบำบัดน้ำเสียแบบบ่อเติมอากาศ (Aerated Lagoon หรือ AL)	3,000.00 ลบ.ม./วัน

(2) การทำงานของระบบบำบัดน้ำเสีย [X] แบบต่อเนื่อง 24 ชั่วโมง/วัน

[ ] แบบไม่ต่อเนื่อง (ระบุ)

(3) อุปกรณ์และเครื่องมือที่ใช้ในระบบบำบัดน้ำเสีย [X] เครื่องสูบน้ำ [X] ระบบเติมอากาศ

[X] เครื่องกวน/ผสมน้ำเสีย [ ] เครื่องกวน/ผสมสารเคมี

[ ] เครื่องสูบตะกอน [ ] อื่นๆ

[ ] อื่นๆ

[ ] อื่นๆ

(4) แหล่งรองรับน้ำทิ้ง (ระบุ) ท่อระบายน้ำ กทม

(5) วิธีจัดการตะกอนที่เกิดขึ้นจากระบบบำบัดน้ำเสียและวิธีการกำจัด สูบบ่อเกรอะ

3. สรุปผลการทำงานของระบบบำบัดน้ำเสียเป็นรายเดือน

(1) ปริมาณการใช้ไฟฟ้าของระบบบำบัดน้ำเสีย (หน่วย) 953.000 หน่วย

(2) ปริมาณน้ำใช้ในทุกกิจกรรมของแหล่งกำเนิดมลพิษ (ลบ.ม.) 1,875.000 ลบ.ม.

(3) ปริมาณน้ำเสียที่เข้าระบบบำบัดน้ำเสีย (ลบ.ม.) 1,837.500 ลบ.ม.

(4) การระบายน้ำทิ้งจากระบบบำบัดน้ำเสีย [X] ระบายทุกวัน

[ ] ระบายบางวัน (ระบุจำนวนวันที่ระบาย) วัน

[ ] ไม่ระบายเลย

(5) ปริมาณสารเคมี หรือสารสกัดชีวภาพที่ใช้ ปริมาณ หน่วย

1. เติมจุลินทรีย์ตึกA150 ก.ก ตึกB 300 450.000 กิโลกรัม

(6) การทำงานของระบบบำบัดน้ำเสีย

ระบบบำบัดน้ำเสีย	[X] ปกติ	[ ] ผิดปกติ
เครื่องสูบน้ำ	[X] ปกติ	[ ] ผิดปกติ
ระบบเติมอากาศ	[X] ปกติ	[ ] ผิดปกติ
เครื่องกวน/ผสมน้ำเสีย	[X] ปกติ	[ ] ผิดปกติ

(7) ปริมาณตะกอนส่วนเกินที่เกิดขึ้นจากระบบบำบัดน้ำเสียที่นำไปกำจัด 0.00 กิโลกรัม

(8) ปัญหา อุปสรรค และแนวทางแก้ไข

คำเตือน ๑. เจ้าของหรือผู้ครอบครองแหล่งกำเนิดมลพิษ ผู้ควบคุมระบบบำบัดน้ำเสีย หรือผู้รับจ้างให้บริการบำบัดน้ำเสียผู้ใดไม่จัดเก็บสถิติ ข้อมูล หรือไม่ทำบันทึกหรือรายงานตามมาตรา ๘๐ ต้องระวางโทษจำคุกไม่เกินหนึ่งเดือน หรือปรับไม่เกินหนึ่งหมื่นบาท หรือทั้งจำทั้งปรับตามมาตรา ๑๐๖

๒. ผู้ควบคุมระบบบำบัดน้ำเสียหรือผู้รับจ้างให้บริการบำบัดน้ำเสียผู้ใดทำบันทึกหรือรายงานโดยแสดงข้อความอันเป็นเท็จ ต้องระวางโทษจำคุกไม่เกินหนึ่งปี หรือปรับไม่เกินหนึ่งแสนบาท หรือทั้งจำทั้งปรับตามมาตรา ๑๐๗

แบบ ทส.๑

แบบบันทึกรายละเอียดของสถิติและข้อมูลซึ่งแสดงผลการทำงานของระบบบำบัดน้ำเสียของแหล่งกำเนิดมลพิษ

แหล่งกำเนิดมลพิษ ตั้งอยู่เลขที่.....909....หมู่ที่.....ซอย.....เอราวัณ.....

ถนน.เลียบทางรถไฟตลิ่งชัน.....แขวง/ตำบล....บางขุนศรี.....เขต/อำเภอ....บางกอกน้อย.....

จังหวัด...กรุงเทพมหานคร.....โทรศัพท์.....โทรสาร.....

มี..... ดีคอนโด พนา.....เป็นเจ้าของหรือผู้ครอบครองแหล่งกำเนิดมลพิษ

ประกอบกิจการประเภท.....อาคารชุด.....

ใบอนุญาตเลขที่(ถ้ามี)....1/2566.....ออกโดย..เจ้าหน้าที่ที่ดินเขตบางกอกน้อย.หมดอายุ.....

ซึ่งมีแผนผังแสดงการทำงานของระบบบำบัดน้ำเสีย ดังนี้

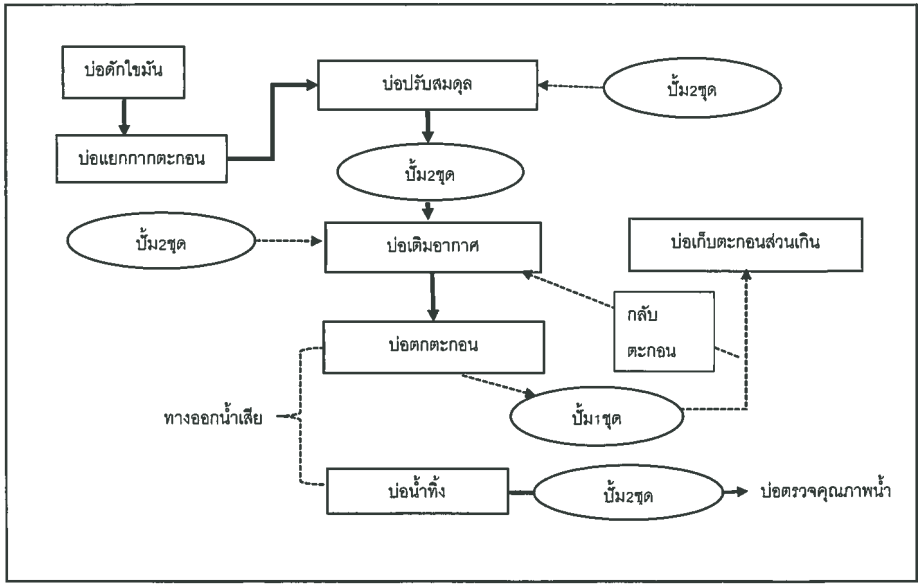

ได้จัดเก็บสถิติและข้อมูลแสดงผลการทำงานของระบบบำบัดน้ำเสียปรากฏตามตารางดังนี้

วัน/เดือน/ปี	สถิติและข้อมูลที่เก็บจากแหล่งกำเนิดมลพิษ														ลายมือชื่อผู้บันทึก
	ปริมาณการใช้ไฟฟ้าของระบบบำบัดน้ำเสีย(หน่วย)	ปริมาณน้ำใช้ในทุกกิจกรรมของแหล่งกำเนิดมลพิษ (ลบ.ม)	ปริมาณน้ำเสียที่เข้าระบบบำบัดน้ำเสีย(ลบ.ม)	การระบายน้ำทั้งจากระบบบำบัดน้ำเสีย (ระบาย/ไม่ระบาย)	ปริมาณสารเคมีหรือสารสกัดชีวภาพที่ใช้(ชื่อ/ปริมาณ) (ลิตรหรือกิโลกรัม)	การทำงานของระบบบำบัดน้ำเสีย							ปริมาณตะกอนส่วนเกินที่เกิดจากระบบบำบัดน้ำเสียที่นำไปกำจัด (ลบ.ม)	ปัญหาอุปสรรคและแนวทางแก้ไข	
						ระบบบำบัดน้ำเสีย(ปกติ/ผิดปกติ	เครื่องสูบน้ำ(ปกติ/ผิดปกติ)	เครื่องเติมอากาศ (ปกติ/ผิดปกติ)	เครื่องกวนผสมน้ำเสีย (ปกติ/ผิดปกติ)	เครื่องกวนผสมสารเคมี (ปกติ/ผิดปกติ)	เครื่องสูบตะกอน (ปกติ/ผิดปกติ)	อื่นๆ(ระบุ) (ปกติ/ผิดปกติ)			
22/2/2567	37	46	45.08	ระบาย		ปกติ	ปกติ	ปกติ	ปกติ	ปกติ	ปกติ	ปกติ			[redacted]
23/2/2567	38	99	97.02	ระบาย		ปกติ	ปกติ	ปกติ	ปกติ	ปกติ	ปกติ	ปกติ			
24/2/2567	33	69	67.62	ระบาย		ปกติ	ปกติ	ปกติ	ปกติ	ปกติ	ปกติ	ปกติ			
25/2/2567	37	73	71.54	ระบาย		ปกติ	ปกติ	ปกติ	ปกติ	ปกติ	ปกติ	ปกติ			
26/2/2567	36	72	70.56	ระบาย		ปกติ	ปกติ	ปกติ	ปกติ	ปกติ	ปกติ	ปกติ			
27/2/2567	37	102	99.96	ระบาย		ปกติ	ปกติ	ปกติ	ปกติ	ปกติ	ปกติ	ปกติ			
28/2/2567	38	79	77.42	ระบาย		ปกติ	ปกติ	ปกติ	ปกติ	ปกติ	ปกติ	ปกติ			
29/2/2567	36	117	114.66	ระบาย		ปกติ	ปกติ	ปกติ	ปกติ	ปกติ	ปกติ	ปกติ			

วัน/เดือน/ปี	สถิติและข้อมูลที่เก็บจากแหล่งกำเนิดมลพิษ														ลายมือชื่อผู้บันทึก
	ปริมาณการใช้ไฟฟ้าของระบบบำบัดน้ำเสีย(หน่วย)	ปริมาณน้ำใช้ในทุกกิจกรรมของแหล่งกำเนิดมลพิษ (ลบ.ม)	ปริมาณน้ำเสียที่เข้าระบบบำบัดน้ำเสีย(ลบ.ม)	การระบายน้ำทั้งจากระบบบำบัดน้ำเสีย (ระบาย/ไม่ระบาย)	ปริมาณสารเคมีหรือสารสกัดชีวภาพที่ใช้(ชื่อ/ปริมาณ) (ลิตรหรือกิโลกรัม)	การทำงานของระบบบำบัดน้ำเสีย							ปริมาณตะกอนส่วนเกินที่เกิดจากระบบบำบัดน้ำเสียที่นำไปกำจัด (ลบ.ม)	ปัญหาอุปสรรคและแนวทางแก้ไข	
						ระบบบำบัดน้ำเสีย(ปกติ/ผิดปกติ	เครื่องสูบน้ำ(ปกติ/ผิดปกติ)	เครื่องเติมอากาศ (ปกติ/ผิดปกติ)	เครื่องกวนผสมน้ำเสีย (ปกติ/ผิดปกติ)	เครื่องกวนผสมสารเคมี (ปกติ/ผิดปกติ)	เครื่องสูบตะกอน (ปกติ/ผิดปกติ)	อื่นๆ(ระบุ) (ปกติ/ผิดปกติ)			
1/2/2567	37	49	48.02	ระบาย		ปกติ	ปกติ	ปกติ	ปกติ	ปกติ	ปกติ	ปกติ			[redacted]
2/2/2567	34	102	99.96	ระบาย		ปกติ	ปกติ	ปกติ	ปกติ	ปกติ	ปกติ	ปกติ			
3/2/2567	40	43	42.14	ระบาย		ปกติ	ปกติ	ปกติ	ปกติ	ปกติ	ปกติ	ปกติ			
4/2/2567	37	72	70.56	ระบาย		ปกติ	ปกติ	ปกติ	ปกติ	ปกติ	ปกติ	ปกติ			
5/2/2567	36	70	68.6	ระบาย		ปกติ	ปกติ	ปกติ	ปกติ	ปกติ	ปกติ	ปกติ			
6/2/2567	34	54	52.92	ระบาย		ปกติ	ปกติ	ปกติ	ปกติ	ปกติ	ปกติ	ปกติ			
7/2/2567	49	64	62.72	ระบาย		ปกติ	ปกติ	ปกติ	ปกติ	ปกติ	ปกติ	ปกติ			
8/2/2567	36	73	71.54	ระบาย		ปกติ	ปกติ	ปกติ	ปกติ	ปกติ	ปกติ	ปกติ			
9/2/2567	34	74	72.52	ระบาย		ปกติ	ปกติ	ปกติ	ปกติ	ปกติ	ปกติ	ปกติ			
10/2/2567	36	51	49.98	ระบาย		ปกติ	ปกติ	ปกติ	ปกติ	ปกติ	ปกติ	ปกติ			
11/2/2567	36	47	46.06	ระบาย		ปกติ	ปกติ	ปกติ	ปกติ	ปกติ	ปกติ	ปกติ			
12/2/2567	38	137	134.26	ระบาย		ปกติ	ปกติ	ปกติ	ปกติ	ปกติ	ปกติ	ปกติ			
13/2/2567	38	54	52.92	ระบาย		ปกติ	ปกติ	ปกติ	ปกติ	ปกติ	ปกติ	ปกติ			
14/2/2567	37	95	93.1	ระบาย		ปกติ	ปกติ	ปกติ	ปกติ	ปกติ	ปกติ	ปกติ			
15/2/2567	36	35	34.3	ระบาย		ปกติ	ปกติ	ปกติ	ปกติ	ปกติ	ปกติ	ปกติ			
16/2/2567	36	72	70.56	ระบาย		ปกติ	ปกติ	ปกติ	ปกติ	ปกติ	ปกติ	ปกติ			
17/2/2567	34	47	46.06	ระบาย		ปกติ	ปกติ	ปกติ	ปกติ	ปกติ	ปกติ	ปกติ			
18/2/2567	39	88	86.24	ระบาย		ปกติ	ปกติ	ปกติ	ปกติ	ปกติ	ปกติ	ปกติ			
19/2/2567	36	70	68.6	ระบาย		ปกติ	ปกติ	ปกติ	ปกติ	ปกติ	ปกติ	ปกติ			
20/2/2567	40	48	47.04	ระบาย		ปกติ	ปกติ	ปกติ	ปกติ	ปกติ	ปกติ	ปกติ			
21/2/2567	30	78	76.44	ระบาย		ปกติ	ปกติ	ปกติ	ปกติ	ปกติ	ปกติ	ปกติ			[redacted]

แบบ ทส. ๒

รายงานสรุปผลการทำงานของระบบบำบัดน้ำเสีย

๑. ข้อมูลทั่วไป

แหล่งกำเนิดมลพิษ ตั้งอยู่เลขที่.....909.....หมู่ที่.....ซอย.....เอราวัณ.....

ถนน.....เลียบทางรถไฟดลิ่งชัน.....แขวง/ตำบล.....บางขุนศรี.....เขต/อำเภอ...บางกอกน้อย.....

จังหวัด.....กรุงเทพ.....โทรศัพท์....[redacted]....โทรสาร.....มี

.....ตึคอนโดพนา.....เป็นเจ้าของหรือผู้ครอบครองแหล่งกำเนิดมลพิษ ประกอบ

กิจการประเภท.....อาคารชุด.....ใบอนุญาตเลขที่

(ถ้ามี).....1/2566.....ออกโดย.....เจ้าหน้าที่ที่ดินเขตบางกอกน้อย.....หมดอายุ.....

ในการนี้ขอรายงานสรุปผลการทำงานของระบบบำบัดน้ำเสียของแหล่งกำเนิดมลพิษสำหรับ

เดือน.....พ.ศ.....ตามที่ได้กำหนดในมาตรา๘๐แห่งพระราชบัญญัติส่งเสริม

และรักษา[redacted]านะ

.....เจ้าของหรือผู้ครอบครองแหล่งกำเนิดมลพิษ

.....)

.....ผู้ควบคุมระบบบำบัดน้ำเสีย

(.....)

ใบอนุญาติเลขที่.....หมดอายุ.....

ออกให้โดย.....

.....ผู้รับจ้างให้บริการบำบัดน้ำเสีย

(.....)

ใบอนุญาติเลขที่.....หมดอายุ.....

ออกให้โดย.....

๒. ข้อมูลเกี่ยวกับระบบบำบัดน้ำเสีย และแหล่งรองรับน้ำทิ้ง

(๑) ประเภท/ชนิดของระบบบำบัดน้ำเสีย.....แบบบ่อเติมอากาศ.....

ความสามารถในการรองรับน้ำเสียของระบบบำบัดน้ำเสีย.....3000.....ลบ.ม./วัน

(๒) การทำงานของระบบบำบัดน้ำเสีย ☒ แบบต่อเนื่อง.....24.....ชั่วโมง/วัน

☐ แบบไม่ต่อเนื่อง (ระบุ).....

(๓) อุปกรณ์และเครื่องมือที่ใช้ในระบบบำบัดน้ำเสีย ☒ เครื่องสูบน้ำ ☒ เครื่องเติมอากาศ

☒ เครื่องกวน/ผสมน้ำเสีย ☐ เครื่องกวน/ผสมสารเคมี

(๔) แหล่งรองรับน้ำทิ้ง (ระบุ) .....ท่อระบายน้ำทิ้ง กทม.....

(๕) วิธีจัดการตะกอนที่เกิดขึ้นจากระบบบำบัดน้ำเสียและวิธรการกำจัด.....สูบบ่อเกรอะ.....

๓.สรุปผลการทำงานของระบบบำบัดน้ำเสียเป็นรายเดือน

(๑)ปริมาณการใช้ไฟฟ้าของระบบบำบัดน้ำเสีย (หน่วย).....1065.....

(๒)ปริมาณน้ำใช้ทุกกิจกรรมในแหล่งกำเนิดมลพิษ (ลบ.ม.).....2226.....

(๓)ปริมมาณน้ำเสียที่เข้าระบบบำบัดน้ำเสีย (ลบ.ม.).....2181.48.....

(๔)การระบายน้ำทิ้งจากระบบบำบัดน้ำเสีย.....

(๕)ปริมาณสารเคมีหรือสารสกัดชีวภาพที่ใช้ (ลิตรหรือกิโลกรัม).....

(๖)การทำงานของระบบบำบัดน้ำเสียและอุปกรณ์

-ระบบบำบัดน้ำเสีย ☒ ปกติ ☐ ผิดปกติ (ระบุ).....

-เครื่องสูบน้ำ ☒ ปกติ ☐ ผิดปกติ (ระบุ).....

-เครื่องเติมอากาศ ☒ ปกติ ☐ ผิดปกติ (ระบุ).....

-เครื่องกวนผสมน้ำเสีย ☒ ปกติ ☐ ผิดปกติ (ระบุ).....

-เครื่องกวน/ผสมสารเคมี ☐ ปกติ ☐ ผิดปกติ (ระบุ).....

-เครื่องสูบตะกอน ☐ ปกติ ☐ ผิดปกติ (ระบุ).....

(๗)ปริมาณตะกอนส่วนเกินจากระบบบำบัดน้ำเสียที่นำไปกำจัด (ลบ.ม.).....

(๘)ปัญหา อุปสรรค และแนวทางแก้ไข.....

.....

คำเตือน ๑. เจ้าของหรือผู้ครอบครองแหล่งกำเนิดมลพิษ ผู้ควบคุมระบบบำบัดน้ำเสีย หรือผู้รับจ้างให้บริการบำบัดน้ำเสีย ผู้ใดไม่ได้จัดเก็บสถิติ ข้อมูล หรือไม่ทำบันทึกหรือรายงานตามมาตรา ๘๐ ต้องระวางโทษจำคุกไม่เกินหนึ่งเดือน หรือปรับไม่เกินหนึ่งหมื่นบาท หรือทั้งจำทั้งปรับ ตามมาตรา๑๐๖

๒.ผู้ควบคุมระบบบำบัดน้ำเสียหรือผู้รับจ้างให้บริการบำบัดน้ำเสียผู้ใดทำบันทึกหรือรายงานโดยแสดงข้อความอันเป็นเท็จ ต้องระวางโทษจำคุกไม่เกินหนึ่งปี หรือปรับไม่เกินหนึ่งแสนบาท หรือทั้งจำทั้งปรับตามมาตรา ๑๐๗

หมายเหตุ ๑. ให้กรอกสถิติและข้อมูลเฉพาะในกรณีที่มีสถิติและข้อมู.นั้นๆในแต่ละวัน

๒.ในกรณีระบบบำบัดน้ำเสียที่มีการติดตั้งเครื่องตรวจวัดคุณภาพน้ำทิ้งแบบอัตโนมัติให้แนบผลการตรวจวัดคุณภาพน้ำทิ้งทุกวันแยกตามพารามิเตอร์วัด และทำการสรุปผลเป็นสถิติและข้อมูลรายเดือน

ขอรับรองว่ากา[redacted]างข้างต้นถูกต้องทุกประการ

.....[redacted].....เจ้าของหรือผู้ครอบครองแหล่งกำเนิดมลพิษ

(.....)

.....ผู้ควบคุมระบบบำบัดน้ำเสีย

(.....)

ใบอนุญาตเลขที่.....หมดอายุ.....

ออกให้โดย.....

.....ผู้รับจ้างให้บริการบำบัดน้ำเสีย

(.....)

ใบอนุญาติเลขที่.....หมดอายุ.....

ออกให้โดย.....

หน้าหลัก
บันทึกรายงาน ทส 2
รายงานสรุปผลการทำงานของระบบบำบัดน้ำเสีย
แก้ไขข้อมูลแหล่งกำเนิดมลพิษ
เปลี่ยนรหัสผ่าน (Password)
ออกจากระบบ

รายงานสรุปผลการทำงานของระบบบำบัดน้ำเสีย

Updated 1 Jan 2016

1. ข้อมูลทั่วไป

ชื่อผู้ใช้ : ดีคอนโดพนา
แหล่งกำเนิดมลพิษ : ดีคอนโด พนา
แหล่งกำเนิดมลพิษ ตั้งอยู่เลขที่ : 909
หมู่ที่ :
ซอย :
ถนน : เลียบทางรถไฟดลิ่งชัน
แขวง/ตำบล : บางขุนศรี
เขต/อำเภอ : เขตบางกอกน้อย
จังหวัด : กรุงเทพมหานคร
รหัสไปรษณีย์ : 10700
โทรศัพท์ [redacted]
โทรสาร :
อีเมล [redacted]
โดยมี : ดีคอนโด พนา
เป็นเจ้าของหรือผู้ครอบครองแหล่งกำเนิดมลพิษ
เขตปกครอง : เขตบางกอกน้อย
ประกอบกิจการประเภท : อาคารชุด
ประเภทย่อย : ประเภท ก ตั้งแต่ 500 ห้องขึ้นไป
จำนวนห้อง : 541
สังกัด : อื่นๆ

2. ข้อมูลเกี่ยวกับระบบน้ำเสีย และแหล่งรองรับน้ำทิ้ง

(1) ประเภท/ ชนิดของระบบบำบัดน้ำเสีย — ความสามารถในการบำบัดน้ำเสีย

1. ระบบบำบัดน้ำเสียแบบบ่อเติมอากาศ (Aerated Lagoon หรือ AL)	3,000.00	ลบ.ม./วัน
2. < ระบบบำบัด >	0.00	ลบ.ม./วัน
3. < ระบบบำบัด >	0.00	ลบ.ม./วัน
4. < ระบบบำบัด >	0.00	ลบ.ม./วัน
5. < ระบบบำบัด >	0.00	ลบ.ม./วัน

(2) การทำงานของระบบบำบัดน้ำเสีย
◉ แบบต่อเนื่อง 24 ชั่วโมง/วัน
○ แบบไม่ต่อเนื่อง (ระบุ)

(3) อุปกรณ์และเครื่องมือที่ใช้ในระบบบำบัดน้ำเสีย
☑ เครื่องสูบน้ำ
☑ เครื่องกวน/ผสมน้ำเสีย
☐ เครื่องสูบตะกอน
☑ ระบบเติมอากาศ
☐ เครื่องกวน/ผสมสารเคมี
☐ อื่นๆ
☐ อื่นๆ (2)
☐ อื่นๆ (3)

(4) แหล่งรองรับน้ำทิ้ง (ระบุ) ท่อระบายน้ำ กทม

(5) วิธีกำจัดตะกอนที่เกิดขึ้นจากระบบบำบัดน้ำเสียและวิธีการกำจัด สูบบ่อเกรอะ

3. สรุปผลการทำงานของระบบบำบัดน้ำเสียเป็นรายเดือน

(1) ปริมาณการใช้ไฟฟ้าของระบบบำบัดน้ำเสีย 1,065.000 หน่วย
(2) ปริมาณน้ำใช้ในทุกกิจกรรมของแหล่งกำเนิดมลพิษ 2,226.000 ลบ.ม.
(3) ปริมาณน้ำเสียที่เข้าระบบบำบัดน้ำเสีย 2,181.480 ลบ.ม.
(4) การระบายน้ำทิ้งจากระบบบำบัดน้ำเสีย
◉ ระบายทุกวัน
○ ระบายบางวัน (ระบุจำนวนวันที่ระบาย) วัน
○ ไม่ระบายเลย

(5) ปริมาณสารเคมี หรือสารสกัดชีวภาพที่ใช้

ชื่อสารเคมี หรือสารสกัดชีวภาพ	ปริมาณที่ใช้	หน่วย
1.	0.000	กิโลกรัม

(6) การทำงานของระบบบำบัดน้ำเสีย

ระบบบำบัดน้ำเสีย	◉ ปกติ	○ ผิดปกติ
เครื่องสูบน้ำ	◉ ปกติ	○ ผิดปกติ
ระบบเติมอากาศ	◉ ปกติ	○ ผิดปกติ
เครื่องกวน/ผสมน้ำเสีย	◉ ปกติ	○ ผิดปกติ

(7) ปริมาณตะกอนส่วนเกินที่เกิดขึ้นจากระบบบำบัดน้ำเสียที่นำไปกำจัด 0.00 กิโลกรัม
(8) ปัญหา อุปสรรค และแนวทางแก้ไข

ในการนี้ขอรายงานสรุปผลการทำงานของระบบบำบัดน้ำเสียของแหล่งกำเนิดมลพิษสำหรับ เดือน: กุมภาพันธ์ พ.ศ. 2567
ตามที่ได้กำหนดในมาตรา 80 แห่งพระราชบัญญัติส่งเสริมและรักษาคุณภาพสิ่งแวดล้อมแห่งชาติ พ.ศ. 2535 ในฐานะ

[redacted]

เจ้าของหรือผู้ครอบครองแหล่งกำเนิดมลพิษ

พิมพ์ | กลับรายการหลัก

ระบบฐานข้อมูลเพื่อการปฏิบัติตามพระราชบัญญัติส่งเสริมและรักษาคุณภาพสิ่งแวดล้อมแห่งชาติ พ.ศ. 2535
โดยกรมควบคุมมลพิษ กระทรวงทรัพยากรธรรมชาติและสิ่งแวดล้อม
รองรับ เว็บบราวเซอร์ Internet Explore 11 ขึ้นไป

แบบ ทส.๑

แบบบันทึกรายละเอียดของสถิติและข้อมูลซึ่งแสดงผลการทำงานของระบบบำบัดน้ำเสียของแหล่งกำเนิดมลพิษ

แหล่งกำเนิดมลพิษ ตั้งอยู่เลขที่.....909....หมู่ที่.....ซอย.....เอราวัณ.....

ถนน.เลียบทางรถไฟตลิ่งชัน.....แขวง/ตำบล....บางขุนศรี.....เขต/อำเภอ....บางกอกน้อย.....

จังหวัด...กรุงเทพมหานคร.....โทรศัพท์.....โทรสาร.....

มี..... ดีคอนโด พนา.....เป็นเจ้าของหรือผู้ครอบครองแหล่งกำเนิดมลพิษ

ประกอบกิจการประเภท.....อาคารชุด.....

ใบอนุญาตเลขที่(ถ้ามี)....1/2566.....ออกโดย..เจ้าหน้าที่ที่ดินเขตบางกอกน้อย.หมดอายุ.....

ซึ่งมีแผนผังแสดงการทำงานของระบบบำบัดน้ำเสีย ดังนี้

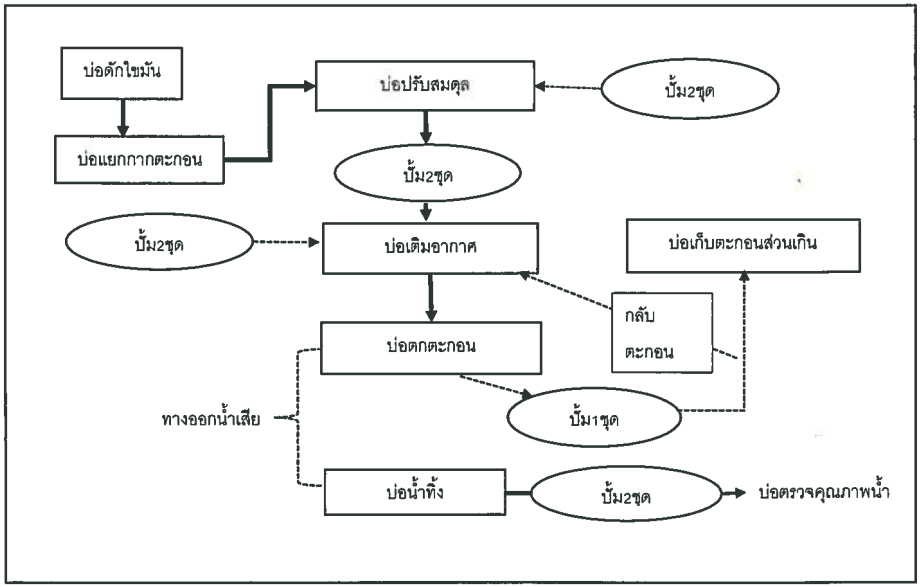

ได้จัดเก็บสถิติและข้อมูลแสดงผลการทำงานของระบบบำบัดน้ำเสียปรากฏตามตารางดังนี้

วัน/เดือน/ปี	สถิติและข้อมูลที่เก็บจากแหล่งกำเนิดมลพิษ														ลายมือชื่อผู้บันทึก
	ปริมาณการใช้ไฟฟ้าของระบบบำบัดน้ำเสีย(หน่วย)	ปริมาณน้ำใช้ในทุกกิจกรรมของแหล่งกำเนิดมลพิษ (ลบ.ม)	ปริมาณน้ำเสียที่เข้าระบบบำบัดน้ำเสีย(ลบ.ม)	การระบายน้ำทั้งจากระบบบำบัดน้ำเสีย (ระบาย/ไม่ระบาย)	ปริมาณสารเคมีหรือสารสกัดชีวภาพที่ใช้(ชื่อ/ปริมาณ) (ลิตรหรือกิโลกรัม)	การทำงานของระบบบำบัดน้ำเสีย							ปริมาณตะกอนส่วนเกินที่เกิดจากระบบบำบัดน้ำเสียที่นำไปกำจัด (ลบ.ม)	ปัญหาอุปสรรคและแนวทางแก้ไข	
						ระบบบำบัดน้ำเสีย(ปกติ/ผิดปกติ	เครื่องสูบน้ำ(ปกติ/ผิดปกติ)	เครื่องเติมอากาศ (ปกติ/ผิดปกติ)	เครื่องกวนผสมน้ำเสีย (ปกติ/ผิดปกติ)	เครื่องกวนผสมสารเคมี (ปกติ/ผิดปกติ)	เครื่องสูบตะกอน (ปกติ/ผิดปกติ)	อื่นๆ(ระบุ) (ปกติ/ผิดปกติ)			
22/3/2567	37	75	73.5	ระบาย		ปกติ	ปกติ	ปกติ	ปกติ	ปกติ	ปกติ	ปกติ			[redacted]
23/3/2567	37	72	70.56	ระบาย		ปกติ	ปกติ	ปกติ	ปกติ	ปกติ	ปกติ	ปกติ			
24/3/2567	36	95	93.1	ระบาย		ปกติ	ปกติ	ปกติ	ปกติ	ปกติ	ปกติ	ปกติ			
25/3/2567	38	101	98.98	ระบาย		ปกติ	ปกติ	ปกติ	ปกติ	ปกติ	ปกติ	ปกติ			
26/3/2567	38	53	51.94	ระบาย		ปกติ	ปกติ	ปกติ	ปกติ	ปกติ	ปกติ	ปกติ			
27/3/2567	38	74	72.52	ระบาย		ปกติ	ปกติ	ปกติ	ปกติ	ปกติ	ปกติ	ปกติ			
28/3/2567	36	68	66.64	ระบาย		ปกติ	ปกติ	ปกติ	ปกติ	ปกติ	ปกติ	ปกติ			
29/3/2567	36	98	96.04	ระบาย		ปกติ	ปกติ	ปกติ	ปกติ	ปกติ	ปกติ	ปกติ			
30/3/2567	37	76	74.48	ระบาย		ปกติ	ปกติ	ปกติ	ปกติ	ปกติ	ปกติ	ปกติ			
31/3/2567	37	75	73.5	ระบาย		ปกติ	ปกติ	ปกติ	ปกติ	ปกติ	ปกติ	ปกติ			

วัน/เดือน/ปี	สถิติและข้อมูลที่เก็บจากแหล่งกำเนิดมลพิษ														ลายมือชื่อผู้บันทึก
	ปริมาณการใช้ไฟฟ้าของระบบบำบัดน้ำเสีย(หน่วย)	ปริมาณน้ำใช้ในทุกกิจกรรมของแหล่งกำเนิดมลพิษ (ลบ.ม)	ปริมาณน้ำเสียที่เข้าระบบบำบัดน้ำเสีย(ลบ.ม)	การระบายน้ำทั้งจากระบบบำบัดน้ำเสีย (ระบาย/ไม่ระบาย)	ปริมาณสารเคมีหรือสารสกัดชีวภาพที่ใช้(ชื่อ/ปริมาณ) (ลิตรหรือกิโลกรัม)	การทำงานของระบบบำบัดน้ำเสีย							ปริมาณตะกอนส่วนเกินที่เกิดจากระบบบำบัดน้ำเสียที่นำไปกำจัด (ลบ.ม)	ปัญหาอุปสรรคและแนวทางแก้ไข	
						ระบบบำบัดน้ำเสีย(ปกติ/ผิดปกติ	เครื่องสูบน้ำ(ปกติ/ผิดปกติ)	เครื่องเติมอากาศ (ปกติ/ผิดปกติ)	เครื่องกวนผสมน้ำเสีย (ปกติ/ผิดปกติ)	เครื่องกวนผสมสารเคมี (ปกติ/ผิดปกติ)	เครื่องสูบตะกอน (ปกติ/ผิดปกติ)	อื่นๆ(ระบุ) (ปกติ/ผิดปกติ)			
1/3/2567	25	146	143.08	ระบาย		ปกติ	ปกติ	ปกติ	ปกติ	ปกติ	ปกติ	ปกติ			[redacted]
2/3/2567	38	105	102.9	ระบาย		ปกติ	ปกติ	ปกติ	ปกติ	ปกติ	ปกติ	ปกติ			
3/3/2567	37	98	96.04	ระบาย		ปกติ	ปกติ	ปกติ	ปกติ	ปกติ	ปกติ	ปกติ			
4/3/2567	40	102	99.96	ระบาย		ปกติ	ปกติ	ปกติ	ปกติ	ปกติ	ปกติ	ปกติ			
5/3/2567	37	51	49.98	ระบาย		ปกติ	ปกติ	ปกติ	ปกติ	ปกติ	ปกติ	ปกติ			
6/3/2567	36	101	98.98	ระบาย		ปกติ	ปกติ	ปกติ	ปกติ	ปกติ	ปกติ	ปกติ			
7/3/2567	36	55	53.9	ระบาย		ปกติ	ปกติ	ปกติ	ปกติ	ปกติ	ปกติ	ปกติ			
8/3/2567	37	73	71.54	ระบาย		ปกติ	ปกติ	ปกติ	ปกติ	ปกติ	ปกติ	ปกติ			
9/3/2567	37	75	73.5	ระบาย		ปกติ	ปกติ	ปกติ	ปกติ	ปกติ	ปกติ	ปกติ			
10/3/2567	37	74	72.52	ระบาย		ปกติ	ปกติ	ปกติ	ปกติ	ปกติ	ปกติ	ปกติ			
11/3/2567	39	70	68.6	ระบาย		ปกติ	ปกติ	ปกติ	ปกติ	ปกติ	ปกติ	ปกติ			
12/3/2567	36	95	93.1	ระบาย		ปกติ	ปกติ	ปกติ	ปกติ	ปกติ	ปกติ	ปกติ			
13/3/2567	39	72	70.56	ระบาย		ปกติ	ปกติ	ปกติ	ปกติ	ปกติ	ปกติ	ปกติ			
14/3/2567	28	70	68.6	ระบาย		ปกติ	ปกติ	ปกติ	ปกติ	ปกติ	ปกติ	ปกติ			
15/3/2567	37	69	67.62	ระบาย		ปกติ	ปกติ	ปกติ	ปกติ	ปกติ	ปกติ	ปกติ			
16/3/2567	35	70	68.6	ระบาย		ปกติ	ปกติ	ปกติ	ปกติ	ปกติ	ปกติ	ปกติ			
17/3/2567	36	74	72.52	ระบาย		ปกติ	ปกติ	ปกติ	ปกติ	ปกติ	ปกติ	ปกติ			
18/3/2567	39	77	75.46	ระบาย		ปกติ	ปกติ	ปกติ	ปกติ	ปกติ	ปกติ	ปกติ			
19/3/2567	37	76	74.48	ระบาย		ปกติ	ปกติ	ปกติ	ปกติ	ปกติ	ปกติ	ปกติ			
20/3/2567	38	74	72.52	ระบาย		ปกติ	ปกติ	ปกติ	ปกติ	ปกติ	ปกติ	ปกติ			
21/3/2567	38	78	76.44	ระบาย		ปกติ	ปกติ	ปกติ	ปกติ	ปกติ	ปกติ	ปกติ			[redacted]

แบบ ทส. ๒

รายงานสรุปผลการทำงานของระบบบำบัดน้ำเสีย

๑. ข้อมูลทั่วไป

แหล่งกำเนิดมลพิษ ตั้งอยู่เลขที่.....909.....หมู่ที่.....ซอย.....เอราวัณ.....

ถนน.....เลียบทางรถไฟดลิ่งชัน.....แขวง/ตำบล.....บางขุนศรี.....เขต/อำเภอ...บางกอกน้อย.....

จังหวัด.....กรุงเทพ.....โทรศัพท์.....[redacted].....โทรสาร.....มี

.....ดีคอนโดพนา.....เป็นเจ้าของหรือผู้ครอบครองแหล่งกำเนิดมลพิษ ประกอบ

กิจการประเภท.....อาคารชุด.....ใบอนุญาตเลขที่

(ภ้ามี).....1/2566.....ออกโดย.....เจ้าหน้าที่ที่ดินเขตบางกอกน้อย.....หมดอายุ.....

ในการนี้ขอรายงานสรุปผลการทำงานของระบบบำบัดน้ำเสียของแหล่งกำเนิดมลพิษสำหรับ

เดือน.....พ.ศ.....ตามที่ได้กำหนดในมาตรา๘๐แห่งพระราชบัญญัติส่งเสริม

และรักษา[redacted]ในฐานะ

.....เจ้าของหรือผู้ครอบครองแหล่งกำเนิดมลพิษ

.....)

.....ผู้ควบคุมระบบบำบัดน้ำเสีย

(.....)

ใบอนุญาติเลขที่.....หมดอายุ.....

ออกให้โดย.....

.....ผู้รับจ้างให้บริการบำบัดน้ำเสีย

(.....)

ใบอนุญาติเลขที่.....หมดอายุ.....

ออกให้โดย.....

๒. ข้อมูลเกี่ยวกับระบบบำบัดน้ำเสีย และแหล่งรองรับน้ำทิ้ง

(๑) ประเภท/ชนิดของระบบบำบัดน้ำเสีย.....แบบบ่อเติมอากาศ.....

ความสามารถในการรองรับน้ำเสียของระบบบำบัดน้ำเสีย.....3000.....ลบ.ม./วัน

(๒) การทำงานของระบบบำบัดน้ำเสีย ☑ แบบต่อเนื่อง.....24.....ชั่วโมง/วัน

☐ แบบไม่ต่อเนื่อง (ระบุ).....

(๓) อุปกรณ์และเครื่องมือที่ใช้ในระบบบำบัดน้ำเสีย ☑ เครื่องสูบน้ำ ☑ เครื่องเติมอากาศ

☑ เครื่องกวน/ผสมน้ำเสีย ☐ เครื่องกวน/ผสมสารเคมี

(๔) แหล่งรองรับน้ำทิ้ง (ระบุ) .....ท่อระบายน้ำทิ้ง กทม.....

(๕) วิธีจัดการตะกอนที่เกิดขึ้นจากระบบบำบัดน้ำเสียและวิธรการกำจัด.....สูบบ่อเกรอะ.....

๓.สรุปผลการทำงานของระบบบำบัดน้ำเสียเป็นรายเดือน

(๑)ปริมาณการใช้ไฟฟ้าของระบบบำบัดน้ำเสีย (หน่วย).....

(๒)ปริมาณน้ำใช้ทุกกิจกรรมในแหล่งกำเนิดมลพิษ (ลบ.ม.).....

(๓)ปริมมาณน้ำเสียที่เข้าระบบบำบัดน้ำเสีย (ลบ.ม.).....

(๔)การระบายน้ำทิ้งจากระบบบำบัดน้ำเสีย.....

(๕)ปริมาณสารเคมีหรือสารสกัดชีวภาพที่ใช้ (ลิตรหรือกิโลกรัม).....

(๖)การทำงานของระบบบำบัดน้ำเสียและอุปกรณ์

-ระบบบำบัดน้ำเสีย ☑ ปกติ ☐ ผิดปกติ (ระบุ).....

-เครื่องสูบน้ำ ☑ ปกติ ☐ ผิดปกติ (ระบุ).....

-เครื่องเติมอากาศ ☑ ปกติ ☐ ผิดปกติ (ระบุ).....

-เครื่องกวนผสมน้ำเสีย ☑ ปกติ ☐ ผิดปกติ (ระบุ).....

-เครื่องกวน/ผสมสารเคมี ☐ ปกติ ☐ ผิดปกติ (ระบุ).....

-เครื่องสูบตะกอน ☐ ปกติ ☐ ผิดปกติ (ระบุ).....

(๗)ปริมาณตะกอนส่วนเกินจากระบบบำบัดน้ำเสียที่นำไปกำจัด (ลบ.ม.).....

(๘)ปัญหา อุปสรรค และแนวทางแก้ไข.....

.....

คำเตือน ๑. เจ้าของหรือผู้ครอบครองแหล่งกำเนิดมลพิษ ผู้ควบคุมระบบบำบัดน้ำเสีย หรือผู้รับจ้างให้บริการบำบัดน้ำเสีย ผู้ใดไม่ได้จัดเก็บสถิติ ข้อมูล หรือไม่ทำบันทึกหรือรายงานตามมาตรา ๘๐ ต้องระวางโทษจำคุกไม่เกินหนึ่งเดือน หรือปรับไม่เกินหนึ่งหมื่นบาท หรือทั้งจำทั้งปรับ ตามมาตรา๑๐๖

๒.ผู้ควบคุมระบบบำบัดน้ำเสียหรือผู้รับจ้างให้บริการบำบัดน้ำเสียผู้ใดทำบันทึกหรือรายงานโดยแสดงข้อความอันเป็นเท็จ ต้องระวางโทษจำคุกไม่เกินหนึ่งปี หรือปรับไม่เกินหนึ่งแสนบาท หรือทั้งจำทั้งปรับตามมาตรา ๑๐๗

หมายเหตุ ๑. ให้กรอกสถิติและข้อมูลเฉพาะในกรณีที่มีสถิติและข้อมู.นั้นๆในแต่ละวัน

๒.ในกรณีระบบบำบัดน้ำเสียที่มีการติดตั้งเครื่องตรวจวัดคุณภาพน้ำทิ้งแบบอัตโนมัติให้แนบผลการตรวจวัดคุณภาพน้ำทิ้งทุกวันแยกตามพารามิเตอร์วัด และทำการสรุปผลเป็นสถิติและข้อมูลรายเดือน

ขอรับรองว่าการบันทึกสถิติและข้อมูลตามตารางข้างต้นถูกต้องทุกประการ

.....เจ้าของหรือผู้ครอบครองแหล่งกำเนิดมลพิษ

(.....)

.....ผู้ควบคุมระบบบำบัดน้ำเสีย

(.....)

ใบอนุญาตเลขที่.....หมดอายุ.....

ออกให้โดย.....

.....ผู้รับจ้างให้บริการบำบัดน้ำเสีย

(.....)

ใบอนุญาติเลขที่.....หมดอายุ.....

ออกให้โดย.....

รายงานสรุปผลการทำงานของระบบบำบัดน้ำเสีย

ชื่อแหล่งกำเนิดมลพิษ : ดีคอนโด พนา

แหล่งกำเนิดมลพิษ ตั้งอยู่เลขที่ : 909 หมู่ที่ : ซอย :

ถนน : เลียบทางรถไฟลิ่งชัน แขวง/ตำบล : บางขุนศรี เขต/ตำบล : เขตบางกอกน้อย

จังหวัด : กรุงเทพมหานคร โทรศัพท์ : [redacted] โทรสาร :

มี : ดีคอนโด พนา เป็นเจ้าของหรือผู้ครอบครองแหล่งกำเนิดมลพิษ

ประกอบกิจการประเภท : อาคารชุด

ประเภทย่อย : ประเภท ก ตั้งแต่ 500 ห้องขึ้นไป จำนวนห้อง : 541

สังกัด : อื่นๆ

ใบอนุญาตเลขที่ (ถ้ามี)_____ ออกให้โดย _____ หมดอายุ _____

ในการนี้ ขอรายงานสรุปผลการทำงานของระบบบำบัดน้ำเสีย ของแหล่งกำเนิดมลพิษสำหรับ เดือน มีนาคม พ.ศ. 2567 ตามที่ได้กำหนดในมาตรา 80 แห่งพระราชบัญญัติส่งเสริมและรักษาคุณภาพสิ่งแวดล้อมแห่งชาติ พ.ศ. 2535 ในฐานะ

ลงชื่อ [redacted]ว้าของหรือผู้ครอบครองแหล่งกำเนิดมลพิษ

ลงชื่อ _____ ผู้ควบคุมระบบบำบัดน้ำเสีย

ใบอนุญาตเลขที่ _____ หมดอายุ _____

ออกให้โดย _____

ลงชื่อ _____ ผู้รับจ้างให้บริการบำบัดน้ำเสีย

ใบอนุญาตเลขที่ _____ หมดอายุ _____

ออกให้โดย _____

2. ูลเกี่ยวกับระบบน้ำเสีย และแหล่งรองรับน้ำทิ้ง

(1) ประเภท / ชนิดของระบบบำบัดน้ำเสีย ความสามารถในการบำบัดน้ำเสีย

1. ระบบบำบัดน้ำเสียแบบบ่อเติมอากาศ (Aerated Lagoon หรือ AL) 3,000.00 ลบ.ม./วัน

(2) การทำงานของระบบบำบัดน้ำเสีย [X] แบบต่อเนื่อง 24 ชั่วโมง/วัน

[ ] แบบไม่ต่อเนื่อง (ระบุ)

(3) อุปกรณ์และเครื่องมือที่ใช้ในระบบบำบัดน้ำเสีย [X] เครื่องสูบน้ำ [X] ระบบเติมอากาศ

[X] เครื่องกวน/ผสมน้ำเสีย [ ] เครื่องกวน/ผสมสารเคมี

[ ] เครื่องสูบตะกอน [ ] อื่นๆ

[ ] อื่นๆ

[ ] อื่นๆ

(4) แหล่งรองรับน้ำทิ้ง (ระบุ) ท่อระบายน้ำ กทม

(5) วิธีจัดการตะกอนที่เกิดขึ้นจากระบบบำบัดน้ำเสียและวิธีการกำจัด สูบบ่อเกรอะ

3. สรุปผลการทำงานของระบบบำบัดน้ำเสียเป็นรายเดือน

(1) ปริมาณการใช้ไฟฟ้าของระบบบำบัดน้ำเสีย (หน่วย) 1,131.000 หน่วย

(2) ปริมาณน้ำใช้ในทุกกิจกรรมของแหล่งกำเนิดมลพิษ (ลบ.ม.) 3,392.000 ลบ.ม.

(3) ปริมาณน้ำเสียที่เข้าระบบบำบัดน้ำเสีย (ลบ.ม.) 3,324.160 ลบ.ม.

(4) การระบายน้ำทิ้งจากระบบบำบัดน้ำเสีย [X] ระบายทุกวัน

[ ] ระบายบางวัน (ระบุจำนวนวันที่ระบาย) วัน

[ ] ไม่ระบายเลย

(5) ปริมาณสารเคมี หรือสารสกัดชีวภาพที่ใช้ ปริมาณ หน่วย

1. 0.000 กิโลกรัม

(6) การทำงานของระบบบำบัดน้ำเสีย

ระบบบำบัดน้ำเสีย	[X] ปกติ	[ ] ผิดปกติ
เครื่องสูบน้ำ	[X] ปกติ	[ ] ผิดปกติ
ระบบเติมอากาศ	[X] ปกติ	[ ] ผิดปกติ
เครื่องกวน/ผสมน้ำเสีย	[X] ปกติ	[ ] ผิดปกติ

(7) ปริมาณตะกอนส่วนเกินที่เกิดขึ้นจากระบบบำบัดน้ำเสียที่นำไปกำจัด 0.00 กิโลกรัม

(8) ปัญหา อุปสรรค และแนวทางแก้ไข

คำเตือน ๑. เจ้าของหรือผู้ครอบครองแหล่งกำเนิดมลพิษ ผู้ควบคุมระบบบำบัดน้ำเสีย หรือผู้รับจ้างให้บริการบำบัดน้ำเสียผู้ใดไม่จัดเก็บสถิติ ข้อมูล หรือไม่ทำบันทึกหรือรายงานตามมาตรา ๘๐ ต้องระวางโทษจำคุกไม่เกินหนึ่งเดือน หรือปรับไม่เกินหนึ่งหมื่นบาท หรือทั้งจำทั้งปรับตามมาตรา ๑๐๖

๒. ผู้ควบคุมระบบบำบัดน้ำเสียหรือผู้รับจ้างให้บริการบำบัดน้ำเสียผู้ใดทำบันทึกหรือรายงานโดยแสดงข้อความอันเป็นเท็จ ต้องระวางโทษจำคุกไม่เกินหนึ่งปี หรือปรับไม่เกินหนึ่งแสนบาท หรือทั้งจำทั้งปรับตามมาตรา ๑๐๗

แบบ ทส.๑

แบบบันทึกรายละเอียดของสถิติและข้อมูลซึ่งแสดงผลการทำงานของระบบบำบัดน้ำเสียของแหล่งกำเนิดมลพิษ

แหล่งกำเนิดมลพิษ ตั้งอยู่เลขที่.....909....หมู่ที่.....ซอย.....เอราวัณ.....

ถนน.เลียบทางรถไฟดลิ่งชัน.....แขวง/ตำบล....บางขุนศรี.....เขต/อำเภอ....บางกอกน้อย.....

จังหวัด...กรุงเทพมหานคร.....โทรศัพท์.....โทรสาร.....

มี..... ดีคอนโด พนา.....เป็นเจ้าของหรือผู้ครอบครองแหล่งกำเนิดมลพิษ

ประกอบกิจการประเภท.....อาคารชุด.....

ใบอนุญาตเลขที่(ถ้ามี)....1/2566.....ออกโดย..เจ้าหน้าที่ที่ดินเขตบางกอกน้อย.หมดอายุ.....

ซึ่งมีแผนผังแสดงการทำงานของระบบบำบัดน้ำเสีย ดังนี้

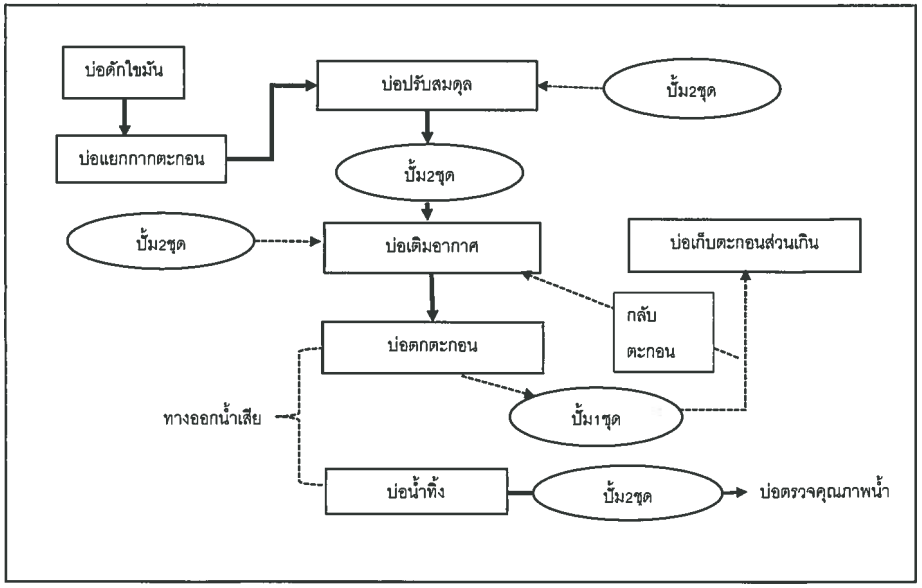

ได้จัดเก็บสถิติและข้อมูลแสดงผลการทำงานของระบบบำบัดน้ำเสียปรากฏตามตารางดังนี้

วัน/เดือน/ปี	สถิติและข้อมูลที่เก็บจากแหล่งกำเนิดมลพิษ														ลายมือชื่อผู้บันทึก
	ปริมาณการใช้ไฟฟ้าของระบบบำบัดน้ำเสีย(หน่วย)	ปริมาณน้ำใช้ในทุกกิจกรรมของแหล่งกำเนิดมลพิษ (ลบ.ม)	ปริมาณน้ำเสียที่เข้าระบบบำบัดน้ำเสีย(ลบ.ม)	การระบายน้ำทิ้งจากระบบบำบัดน้ำเสีย (ระบาย/ไม่ระบาย)	ปริมาณสารเคมีหรือสารสกัดชีวภาพที่ใช้(ชื่อ/ปริมาณ)(ลิตรหรือกิโลกรัม)	การทำงานของระบบบำบัดน้ำเสีย							ปริมาณตะกอนส่วนเกินที่เกิดจากระบบบำบัดน้ำเสียที่นำไปกำจัด (ลบ.ม)	ปัญหาอุปสรรคและแนวทางแก้ไข	
						ระบบบำบัดน้ำเสีย(ปกติ/ผิดปกติ	เครื่องสูบน้ำ(ปกติ/ผิดปกติ)	เครื่องเติมอากาศ (ปกติ/ผิดปกติ)	เครื่องกวนผสมน้ำเสีย (ปกติ/ผิดปกติ)	เครื่องกวนผสมสารเคมี (ปกติ/ผิดปกติ)	เครื่องสูบตะกอน (ปกติ/ผิดปกติ)	อื่นๆ(ระบุ) (ปกติ/ผิดปกติ)			
22/4/2566	39	87	85.26	ระบาย		ปกติ	ปกติ	ปกติ	ปกติ	ปกติ	ปกติ	ปกติ			[redacted]
23/4/2566	39	93	91.14	ระบาย		ปกติ	ปกติ	ปกติ	ปกติ	ปกติ	ปกติ	ปกติ			
24/4/2566	35	113	110.74	ระบาย		ปกติ	ปกติ	ปกติ	ปกติ	ปกติ	ปกติ	ปกติ			
25/4/2566	38	153	149.94	ระบาย		ปกติ	ปกติ	ปกติ	ปกติ	ปกติ	ปกติ	ปกติ			
26/4/2566	35	80	78.4	ระบาย		ปกติ	ปกติ	ปกติ	ปกติ	ปกติ	ปกติ	ปกติ			
27/4/2566	40	103	100.94	ระบาย		ปกติ	ปกติ	ปกติ	ปกติ	ปกติ	ปกติ	ปกติ			
28/4/2566	39	81	79.38	ระบาย		ปกติ	ปกติ	ปกติ	ปกติ	ปกติ	ปกติ	ปกติ			
29/4/2566	37	101	98.98	ระบาย		ปกติ	ปกติ	ปกติ	ปกติ	ปกติ	ปกติ	ปกติ			
30/4/2566	38	97	95.06	ระบาย		ปกติ	ปกติ	ปกติ	ปกติ	ปกติ	ปกติ	ปกติ			

วัน/เดือน/ปี	สถิติและข้อมูลที่เก็บจากแหล่งกำเนิดมลพิษ														ลายมือชื่อผู้บันทึก
	ปริมาณการใช้ไฟฟ้าของระบบบำบัดน้ำเสีย(หน่วย)	ปริมาณน้ำใช้ในทุกกิจกรรมของแหล่งกำเนิดมลพิษ (ลบ.ม)	ปริมาณน้ำเสียที่เข้าระบบบำบัดน้ำเสีย(ลบ.ม)	การระบายน้ำทิ้งจากระบบบำบัดน้ำเสีย (ระบาย/ไม่ระบาย)	ปริมาณสารเคมีหรือสารสกัดชีวภาพที่ใช้(ชื่อ/ปริมาณ)(ลิตรหรือกิโลกรัม)	การทำงานของระบบบำบัดน้ำเสีย							ปริมาณตะกอนส่วนเกินที่เกิดจากระบบบำบัดน้ำเสียที่นำไปกำจัด (ลบ.ม)	ปัญหาอุปสรรคและแนวทางแก้ไข	
						ระบบบำบัดน้ำเสีย(ปกติ/ผิดปกติ	เครื่องสูบน้ำ(ปกติ/ผิดปกติ)	เครื่องเติมอากาศ (ปกติ/ผิดปกติ)	เครื่องกวนผสมน้ำเสีย (ปกติ/ผิดปกติ)	เครื่องกวนผสมสารเคมี (ปกติ/ผิดปกติ)	เครื่องสูบตะกอน (ปกติ/ผิดปกติ)	อื่นๆ(ระบุ) (ปกติ/ผิดปกติ)			
1/4/2566	37	101	98.98	ระบาย		ปกติ	ปกติ	ปกติ	ปกติ	ปกติ	ปกติ	ปกติ			[redacted]
2/4/2566	38	64	62.72	ระบาย		ปกติ	ปกติ	ปกติ	ปกติ	ปกติ	ปกติ	ปกติ			
3/4/2566	36	110	107.8	ระบาย		ปกติ	ปกติ	ปกติ	ปกติ	ปกติ	ปกติ	ปกติ			
4/4/2566	40	72	70.56	ระบาย		ปกติ	ปกติ	ปกติ	ปกติ	ปกติ	ปกติ	ปกติ			
5/4/2566	31	76	74.48	ระบาย		ปกติ	ปกติ	ปกติ	ปกติ	ปกติ	ปกติ	ปกติ			
6/4/2566	38	77	75.46	ระบาย		ปกติ	ปกติ	ปกติ	ปกติ	ปกติ	ปกติ	ปกติ			
7/4/2566	37	79	77.42	ระบาย		ปกติ	ปกติ	ปกติ	ปกติ	ปกติ	ปกติ	ปกติ			
8/4/2566	39	93	91.14	ระบาย		ปกติ	ปกติ	ปกติ	ปกติ	ปกติ	ปกติ	ปกติ			
9/4/2566	38	157	153.86	ระบาย		ปกติ	ปกติ	ปกติ	ปกติ	ปกติ	ปกติ	ปกติ			
10/4/2566	37	96	94.08	ระบาย		ปกติ	ปกติ	ปกติ	ปกติ	ปกติ	ปกติ	ปกติ			
11/4/2566	37	77	75.46	ระบาย		ปกติ	ปกติ	ปกติ	ปกติ	ปกติ	ปกติ	ปกติ			
12/4/2566	38	68	66.64	ระบาย		ปกติ	ปกติ	ปกติ	ปกติ	ปกติ	ปกติ	ปกติ			
13/4/2566	35	58	56.84	ระบาย		ปกติ	ปกติ	ปกติ	ปกติ	ปกติ	ปกติ	ปกติ			
14/4/2566	38	96	94.08	ระบาย		ปกติ	ปกติ	ปกติ	ปกติ	ปกติ	ปกติ	ปกติ			
15/4/2566	33	54	52.92	ระบาย		ปกติ	ปกติ	ปกติ	ปกติ	ปกติ	ปกติ	ปกติ			
16/4/2566	38	68	66.64	ระบาย		ปกติ	ปกติ	ปกติ	ปกติ	ปกติ	ปกติ	ปกติ			
17/4/2566	37	85	83.3	ระบาย		ปกติ	ปกติ	ปกติ	ปกติ	ปกติ	ปกติ	ปกติ			
18/4/2566	38	95	93.1	ระบาย		ปกติ	ปกติ	ปกติ	ปกติ	ปกติ	ปกติ	ปกติ			
19/4/2566	35	77	75.46	ระบาย		ปกติ	ปกติ	ปกติ	ปกติ	ปกติ	ปกติ	ปกติ			
20/4/2566	38	73	71.54	ระบาย		ปกติ	ปกติ	ปกติ	ปกติ	ปกติ	ปกติ	ปกติ			
21/4/2566	36	88	86.24	ระบาย		ปกติ	ปกติ	ปกติ	ปกติ	ปกติ	ปกติ	ปกติ			[redacted]

แบบ ทส. ๒

รายงานสรุปผลการทำงานของระบบบำบัดน้ำเสีย

๑. ข้อมูลทั่วไป

แหล่งกำเนิดมลพิษ ตั้งอยู่เลขที่.....909.....หมู่ที่.....ซอย.....เอราวัณ.....
ถนน.....เลียบทางรถไฟตลิ่งชัน.....แขวง/ตำบล.....บางขุนศรี.....เขต/อำเภอ...บางกอกน้อย.....
จังหวัด.....กรุงเทพ.....โทรศัพท์...[redacted].....โทรสาร.....มี
.....ดีคอนโดพนา.....เป็นเจ้าของหรือผู้ครอบครองแหล่งกำเนิดมลพิษ ประกอบ
กิจการประเภท.....อาคารชุด.....ใบอนุญาตเลขที่
(ถ้ามี).....1/2566.....ออกโดย.....เจ้าหน้าที่ที่ดินเขตบางกอกน้อย.....หมดอายุ.....

ในการนี้ขอรายงานสรุปผลการทำงานของระบบบำบัดน้ำเสียของแหล่งกำเนิดมลพิษสำหรับ
เดือน.....พ.ศ.....ตามที่ได้กำหนดในมาตรา๘๐แห่งพระราชบัญญัติส่งเสริม
และรักษาคุ[redacted] ในฐานะ
...[redacted].....เจ้าของหรือผู้ครอบครองแหล่งกำเนิดมลพิษ
(.[redacted].....)
.....ผู้ควบคุมระบบบำบัดน้ำเสีย
(.....)
ใบอนุญาติเลขที่.....หมดอายุ.....
ออกให้โดย.....
.....ผู้รับจ้างให้บริการบำบัดน้ำเสีย
(.....)
ใบอนุญาติเลขที่.....หมดอายุ.....
ออกให้โดย.....

๒. ข้อมูลเกี่ยวกับระบบบำบัดน้ำเสีย และแหล่งรองรับน้ำทิ้ง

(๑) ประเภท/ชนิดของระบบบำบัดน้ำเสีย.....แบบบ่อเติมอากาศ.....

ความสามารถในการรองรับน้ำเสียของระบบบำบัดน้ำเสีย.....3000.....ลบ.ม./วัน

(๒) การทำงานของระบบบำบัดน้ำเสีย ☑ แบบต่อเนื่อง.....24.....ชั่วโมง/วัน
☐ แบบไม่ต่อเนื่อง (ระบุ).....

(๓) อุปกรณ์และเครื่องมือที่ใช้ในระบบบำบัดน้ำเสีย ☑ เครื่องสูบน้ำ ☑ เครื่องเติมอากาศ
☑ เครื่องกวน/ผสมน้ำเสีย ☐ เครื่องกวน/ผสมสารเคมี

(๔) แหล่งรองรับน้ำทิ้ง (ระบุ) .....ท่อระบายน้ำทิ้ง กทม.....

(๕) วิธีจัดการตะกอนที่เกิดขึ้นจากระบบบำบัดน้ำเสียและวิธรการกำจัด.....สูบบ่อเกรอะ.....

๓.สรุปผลการทำงานของระบบบำบัดน้ำเสียเป็นรายเดือน

(๑)ปริมาณการใช้ไฟฟ้าของระบบบำบัดน้ำเสีย (หน่วย).....

(๒)ปริมาณน้ำใช้ทุกกิจกรรมในแหล่งกำเนิดมลพิษ (ลบ.ม.).....

(๓)ปริมาณน้ำเสียที่เข้าระบบบำบัดน้ำเสีย (ลบ.ม.).....

(๔)การระบายน้ำทิ้งจากระบบบำบัดน้ำเสีย.....

(๕)ปริมาณสารเคมีหรือสารสกัดชีวภาพที่ใช้ (ลิตรหรือกิโลกรัม).....

(๖)การทำงานของระบบบำบัดน้ำเสียและอุปกรณ์

-ระบบบำบัดน้ำเสีย ☑ ปกติ ☐ ผิดปกติ (ระบุ).....

-เครื่องสูบน้ำ ☑ ปกติ ☐ ผิดปกติ (ระบุ).....

-เครื่องเติมอากาศ ☑ ปกติ ☐ ผิดปกติ (ระบุ).....

-เครื่องกวนผสมน้ำเสีย ☑ ปกติ ☐ ผิดปกติ (ระบุ).....

-เครื่องกวน/ผสมสารเคมี ☐ ปกติ ☐ ผิดปกติ (ระบุ).....

-เครื่องสูบตะกอน ☐ ปกติ ☐ ผิดปกติ (ระบุ).....

(๗)ปริมาณตะกอนส่วนเกินจากระบบบำบัดน้ำเสียที่นำไปกำจัด (ลบ.ม.).....

(๘)ปัญหา อุปสรรค และแนวทางแก้ไข.....

.....

คำเตือน ๑. เจ้าของหรือผู้ครอบครองแหล่งกำเนิดมลพิษ ผู้ควบคุมระบบบำบัดน้ำเสีย หรือผู้รับจ้างให้บริการบำบัดน้ำเสีย ผู้ใดไม่ได้จัดเก็บสถิติ ข้อมูล หรือไม่ทำบันทึกหรือรายงานตามมาตรา ๘๐ ต้องระวางโทษจำคุกไม่เกินหนึ่งเดือน หรือปรับไม่เกินหนึ่งหมื่นบาท หรือทั้งจำทั้งปรับ ตามมาตรา๑๐๖

๒.ผู้ควบคุมระบบบำบัดน้ำเสียหรือผู้รับจ้างให้บริการบำบัดน้ำเสียผู้ใดทำบันทึกหรือรายงานโดยแสดงข้อความอันเป็นเท็จ ต้องระวางโทษจำคุกไม่เกินหนึ่งปี หรือปรับไม่เกินหนึ่งแสนบาท หรือทั้งจำทั้งปรับตามมาตรา ๑๐๗

หมายเหตุ ๑. ให้กรอกสถิติและข้อมูลเฉพาะในกรณีที่มีสถิติและข้อมู.นั้นๆในแต่ละวัน

๒.ในกรณีระบบบำบัดน้ำเสียที่มีการติดตั้งเครื่องตรวจวัดคุณภาพน้ำทิ้งแบบอัตโนมัติให้แนบผลการตรวจวัดคุณภาพน้ำทิ้งทุกวันแยกตามพารามิเตอร์วัด และทำการสรุปผลเป็นสถิติและข้อมูลรายเดือน

ขอรับรองว่าการบันทึกสถิติและข้อมูลตามตารางข้างต้นถูกต้องทุกประการ

.....[redacted].....เจ้าของหรือผู้ครอบครองแหล่งกำเนิดมลพิษ

(.....)

.....ผู้ควบคุมระบบบำบัดน้ำเสีย

(.....)

ใบอนุญาตเลขที่.....หมดอายุ.....

ออกให้โดย.....

.....ผู้รับจ้างให้บริการบำบัดน้ำเสีย

(.....)

ใบอนุญาติเลขที่.....หมดอายุ.....

ออกให้โดย.....

หน้าหลัก | บันทึกรายงาน ทส.2 | รายงานสรุปผลการทำงานของระบบบำบัดน้ำเสีย | แก้ไขข้อมูลแหล่งกำเนิดมลพิษ | เปลี่ยนรหัสผ่าน (Password) | ออกจากระบบ

รายงานสรุปผลการทำงานของระบบบำบัดน้ำเสีย

Updated 1 Jan 2016

1. ข้อมูลทั่วไป

ชื่อผู้ใช้ : ดีคอนโดพนา
แหล่งกำเนิดมลพิษ ตั้งอยู่เลขที่ : 909
ซอย :
แขวง/ตำบล : บางขุนศรี
จังหวัด : กรุงเทพมหานคร
โทรศัพท์ [redacted]

แหล่งกำเนิดมลพิษ : ดีคอนโด พนา
หมู่ที่ :
ถนน : เลียบทางรถไฟตลิ่งชัน
เขต/อำเภอ : เขตบางกอกน้อย
รหัสไปรษณีย์ : 10700
โทรสาร :
อีเมล : [redacted]

โดยมี : เป็นเจ้าของหรือผู้ครอบครองแหล่งกำเนิดมลพิษ
เขตปกครอง : เขตบางกอกน้อย
ประกอบกิจการประเภท : อาคารชุด
ประเภทย่อย : ประเภท ก ตั้งแต่ 500 ห้องขึ้นไป
จำนวนห้อง : 541
สังกัด : อื่นๆ

2. ข้อมูลเกี่ยวกับระบบน้ำเสีย และแหล่งรองรับน้ำทิ้ง

(1) ประเภท/ ชนิดของระบบบำบัดน้ำเสีย — ความสามารถในการบำบัดน้ำเสีย

1. ระบบบำบัดน้ำเสียแบบบ่อเติมอากาศ (Aerated Lagoon หรือ AL)	3,000.00	ลบ.ม./วัน
2. < ระบบบำบัด >	0.00	ลบ.ม./วัน
3. < ระบบบำบัด >	0.00	ลบ.ม./วัน
4. < ระบบบำบัด >	0.00	ลบ.ม./วัน
5. < ระบบบำบัด >	0.00	ลบ.ม./วัน

(2) การทำงานของระบบบำบัดน้ำเสีย
- (●) แบบต่อเนื่อง 24 ชั่วโมง/วัน
- ( ) แบบไม่ต่อเนื่อง (ระบุ)

(3) อุปกรณ์และเครื่องมือที่ใช้ในระบบบำบัดน้ำเสีย
- [x] เครื่องสูบน้ำ
- [x] ระบบเติมอากาศ
- [x] เครื่องกวน/ผสมน้ำเสีย
- [ ] เครื่องกวน/ผสมสารเคมี
- [ ] เครื่องสูบตะกอน
- [ ] อื่นๆ
- [ ] อื่นๆ (2)
- [ ] อื่นๆ (3)

(4) แหล่งรองรับน้ำทิ้ง (ระบุ) ท่อระบายน้ำ กทม

(5) วิธีกำจัดตะกอนที่เกิดขึ้นจากระบบบำบัดน้ำเสียและวิธีการกำจัด สูบบ่อเกรอะ

3. สรุปผลการทำงานของระบบบำบัดน้ำเสียเป็นรายเดือน

(1) ปริมาณการใช้ไฟฟ้าของระบบบำบัดน้ำเสีย	1,114.000	หน่วย
(2) ปริมาณน้ำใช้ในทุกกิจกรรมของแหล่งกำเนิดมลพิษ	2,672.000	ลบ.ม.
(3) ปริมาณน้ำเสียที่เข้าระบบบำบัดน้ำเสีย	2,618.560	ลบ.ม.

(4) การระบายน้ำทิ้งจากระบบบำบัดน้ำเสีย
- (●) ระบายทุกวัน
- ( ) ระบายบางวัน (ระบุจำนวนวันที่ระบาย) วัน
- ( ) ไม่ระบายเลย

(5) ปริมาณสารเคมี หรือสารสกัดชีวภาพที่ใช้

ชื่อสารเคมี หรือสารสกัดชีวภาพ	ปริมาณที่ใช้	หน่วย
1.	0.000	กิโลกรัม

(6) การทำงานของระบบบำบัดน้ำเสีย

ระบบบำบัดน้ำเสีย	◉ ปกติ	○ ผิดปกติ
เครื่องสูบน้ำ	◉ ปกติ	○ ผิดปกติ
ระบบเติมอากาศ	◉ ปกติ	○ ผิดปกติ
เครื่องกวน/ผสมน้ำเสีย	◉ ปกติ	○ ผิดปกติ

(7) ปริมาณตะกอนส่วนเกินที่เกิดขึ้นจากระบบบำบัดน้ำเสียที่นำไปกำจัด 0.00 กิโลกรัม

(8) ปัญหา อุปสรรค และแนวทางแก้ไข

ในการนี้ขอรายงานสรุปผลการทำงานของระบบบำบัดน้ำเสียของแหล่งกำเนิดมลพิษสำหรับ เดือน เมษายน พ.ศ. 2567 ตามที่ได้กำหนดในมาตรา 80 แห่งพระราชบัญญัติส่งเสริมและรักษาคุณภาพสิ่งแวดล้อมแห่งชาติ พ.ศ. 2535 ในฐานะ

ลงชื่อ [redacted] เจ้าของหรือผู้ครอบครองแหล่งกำเนิดมลพิษ

พิมพ์ | กลับรายการหลัก

ระบบฐานข้อมูลเพื่อการปฏิบัติตามพระราชบัญญัติส่งเสริมและรักษาคุณภาพสิ่งแวดล้อมแห่งชาติ พ.ศ. 2535
โดยกรมควบคุมมลพิษ กระทรวงทรัพยากรธรรมชาติและสิ่งแวดล้อม
รองรับ เว็บบราวเซอร์ Internet Explore 11 ขึ้นไป

แบบ ทส ๑

แบบบันทึกรายละเอียดของสถิติและข้อมูลซึ่งแสดงผลการทำงานของระบบบำบัดน้ำเสียของแหล่งกำเนิดมลพิษ

แหล่งกำเนิดมลพิษ ตั้งอยู่เลขที่.....909.....หมู่ที่.....ซอย.....เอราวัณ.....

ถนน เลียบทางรถไฟสิ่งขัน.....แขวง/ตำบล....บางขุนศรี.....เขต/อำเภอ....บางกอกน้อย.....

จังหวัด....กรุงเทพมหานคร.....โทรศัพท์.....โทรสาร.....

มี.....คีคอนโด พนา.....เป็นเจ้าของหรือผู้ครอบครองแหล่งกำเนิดมลพิษ

ประกอบกิจการประเภท.....อาคารชุด.....

ใบอนุญาตเลขที่(ถ้ามี)....1/2566.....ออกโดย..เจ้าหน้าที่ที่ดินเขตบางกอกน้อย.หมดอายุ.....

ซึ่งมีแผนผังแสดงการทำงานของระบบบำบัดน้ำเสีย ดังนี้

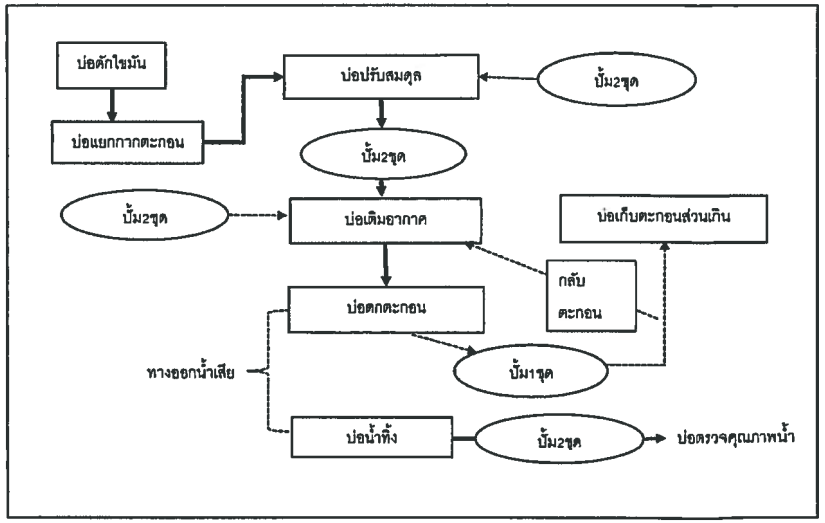

ได้จัดเก็บสถิติและข้อมูลแสดงผลการทำงานของระบบบำบัดน้ำเสียปรากฏตามตารางดังนี้

วัน/เดือน/ปี	สถิติและข้อมูลที่เก็บจากแหล่งกำเนิดมลพิษ														ลายมือชื่อผู้บันทึก
	ปริมาณการใช้ไฟฟ้าของระบบบำบัดน้ำเสีย(หน่วย)	ปริมาณน้ำใช้ในทุกกิจกรรมของแหล่งกำเนิดมลพิษ (ลบ.ม)	ปริมาณน้ำเสียที่เข้าระบบบำบัดน้ำเสีย(ลบ.ม)	การระบายน้ำทิ้งจากระบบบำบัดน้ำเสีย (ระบาย/ไม่ระบาย)	ปริมาณสารเคมีหรือสารสกัดชีวภาพที่ใช้(ชื่อ/ปริมาณ) (สีดำหรือกัดโลกร้อน)	การทำงานของระบบบำบัดน้ำเสีย							ปริมาณตะกอนส่วนเกินที่เกิดจากระบบบำบัดน้ำเสียที่นำไปกำจัด (ลบ.ม)	ปัญหาอุปสรรคและแนวทางแก้ไข	
						ระบบบำบัดน้ำเสีย(ปกติ/ผิดปกติ	เครื่องสูบน้ำ(ปกติ/ผิดปกติ)	เครื่องเติมอากาศ (ปกติ/ผิดปกติ)	เครื่องกวนผสมน้ำเสีย (ปกติ/ผิดปกติ)	เครื่องกวนผสมสารเคมี (ปกติ/ผิดปกติ)	เครื่องสูบตะกอน (ปกติ/ผิดปกติ)	อื่นๆ(ระบุ) (ปกติ/ผิดปกติ)			
22/5/2567	37	91	89.18	ระบาย		ปกติ	ปกติ	ปกติ	ปกติ	ปกติ	ปกติ	ปกติ			[redacted]
23/5/2567	36	95	93.1	ระบาย		ปกติ	ปกติ	ปกติ	ปกติ	ปกติ	ปกติ	ปกติ			
24/5/2567	37	89	87.22	ระบาย		ปกติ	ปกติ	ปกติ	ปกติ	ปกติ	ปกติ	ปกติ			
25/5/2567	34	101	98.98	ระบาย		ปกติ	ปกติ	ปกติ	ปกติ	ปกติ	ปกติ	ปกติ			
26/5/2567	40	90	88.2	ระบาย		ปกติ	ปกติ	ปกติ	ปกติ	ปกติ	ปกติ	ปกติ			
27/5/2567	37	114	111.72	ระบาย		ปกติ	ปกติ	ปกติ	ปกติ	ปกติ	ปกติ	ปกติ			
28/5/2567	36	79	77.42	ระบาย		ปกติ	ปกติ	ปกติ	ปกติ	ปกติ	ปกติ	ปกติ			
29/5/2567	38	82	80.36	ระบาย		ปกติ	ปกติ	ปกติ	ปกติ	ปกติ	ปกติ	ปกติ			
30/5/2567	36	83	81.34	ระบาย		ปกติ	ปกติ	ปกติ	ปกติ	ปกติ	ปกติ	ปกติ			
31/5/2567	38	105	102.9	ระบาย		ปกติ	ปกติ	ปกติ	ปกติ	ปกติ	ปกติ	ปกติ			

วัน/เดือน/ปี	สถิติและข้อมูลที่เก็บจากแหล่งกำเนิดมลพิษ														ลายมือชื่อผู้บันทึก
	ปริมาณการใช้ไฟฟ้าของระบบบำบัดน้ำเสีย(หน่วย)	ปริมาณน้ำใช้ในทุกกิจกรรมของแหล่งกำเนิดมลพิษ (ลบ.ม)	ปริมาณน้ำเสียที่เข้าระบบบำบัดน้ำเสีย(ลบ.ม)	การระบายน้ำทิ้งจากระบบบำบัดน้ำเสีย (ระบาย/ไม่ระบาย)	ปริมาณสารเคมีหรือสารสกัดชีวภาพที่ใช้(ชื่อ/ปริมาณ) (สีดำหรือกัดโลกร้อน)	การทำงานของระบบบำบัดน้ำเสีย							ปริมาณตะกอนส่วนเกินที่เกิดจากระบบบำบัดน้ำเสียที่นำไปกำจัด (ลบ.ม)	ปัญหาอุปสรรคและแนวทางแก้ไข	
						ระบบบำบัดน้ำเสีย(ปกติ/ผิดปกติ	เครื่องสูบน้ำ(ปกติ/ผิดปกติ)	เครื่องเติมอากาศ (ปกติ/ผิดปกติ)	เครื่องกวนผสมน้ำเสีย (ปกติ/ผิดปกติ)	เครื่องกวนผสมสารเคมี (ปกติ/ผิดปกติ)	เครื่องสูบตะกอน (ปกติ/ผิดปกติ)	อื่นๆ(ระบุ) (ปกติ/ผิดปกติ)			
1/5/2567	36	77	75.46	ระบาย		ปกติ	ปกติ	ปกติ	ปกติ	ปกติ	ปกติ	ปกติ			[redacted]
2/5/2567	37	118	115.64	ระบาย		ปกติ	ปกติ	ปกติ	ปกติ	ปกติ	ปกติ	ปกติ			
3/5/2567	35	91	89.18	ระบาย		ปกติ	ปกติ	ปกติ	ปกติ	ปกติ	ปกติ	ปกติ			
4/5/2567	37	137	134.26	ระบาย		ปกติ	ปกติ	ปกติ	ปกติ	ปกติ	ปกติ	ปกติ			
5/5/2567	37	69	67.62	ระบาย		ปกติ	ปกติ	ปกติ	ปกติ	ปกติ	ปกติ	ปกติ			
6/5/2567	40	67	65.66	ระบาย		ปกติ	ปกติ	ปกติ	ปกติ	ปกติ	ปกติ	ปกติ			
7/5/2567	36	111	108.78	ระบาย		ปกติ	ปกติ	ปกติ	ปกติ	ปกติ	ปกติ	ปกติ			
8/5/2567	38	71	69.58	ระบาย		ปกติ	ปกติ	ปกติ	ปกติ	ปกติ	ปกติ	ปกติ			
9/5/2567	34	93	91.14	ระบาย		ปกติ	ปกติ	ปกติ	ปกติ	ปกติ	ปกติ	ปกติ			
10/5/2567	41	106	103.88	ระบาย		ปกติ	ปกติ	ปกติ	ปกติ	ปกติ	ปกติ	ปกติ			
11/5/2567	34	88	86.24	ระบาย		ปกติ	ปกติ	ปกติ	ปกติ	ปกติ	ปกติ	ปกติ			
12/5/2567	26	100	98	ระบาย		ปกติ	ปกติ	ปกติ	ปกติ	ปกติ	ปกติ	ปกติ			
13/5/2567	28	93	91.14	ระบาย		ปกติ	ปกติ	ปกติ	ปกติ	ปกติ	ปกติ	ปกติ			
14/5/2567	27	85	83.3	ระบาย		ปกติ	ปกติ	ปกติ	ปกติ	ปกติ	ปกติ	ปกติ			
15/5/2567	39	95	93.1	ระบาย		ปกติ	ปกติ	ปกติ	ปกติ	ปกติ	ปกติ	ปกติ			
16/5/2567	36	77	75.46	ระบาย		ปกติ	ปกติ	ปกติ	ปกติ	ปกติ	ปกติ	ปกติ			
17/5/2567	36	104	101.92	ระบาย		ปกติ	ปกติ	ปกติ	ปกติ	ปกติ	ปกติ	ปกติ			
18/5/2567	35	70	68.6	ระบาย		ปกติ	ปกติ	ปกติ	ปกติ	ปกติ	ปกติ	ปกติ			
19/5/2566	37	111	108.78	ระบาย		ปกติ	ปกติ	ปกติ	ปกติ	ปกติ	ปกติ	ปกติ			
20/5/2567	36	98	96.04	ระบาย		ปกติ	ปกติ	ปกติ	ปกติ	ปกติ	ปกติ	ปกติ			
21/5/2567	41	93	91.14	ระบาย		ปกติ	ปกติ	ปกติ	ปกติ	ปกติ	ปกติ	ปกติ			[redacted]

แบบ ทส. ๒

รายงานสรุปผลการทำงานของระบบบำบัดน้ำเสีย

๑. ข้อมูลทั่วไป

แหล่งกำเนิดมลพิษ ตั้งอยู่เลขที่ .....909.....หมู่ที่.....ซอย.....เอราวัณ.....

ถนน .....เลียบทางรถไฟตลิ่งชัน.....แขวง/ตำบล.....บางขุนศรี.....เขต/อำเภอ...บางกอกน้อย.....

จังหวัด.....กรุงเทพ.....โทรศัพท์.....[redacted].....โทรสาร.....มี

.....ดีคอนโดพนา ..... เป็นเจ้าของหรือผู้ครอบครองแหล่งกำเนิดมลพิษ ประกอบ

กิจการประเภท.....อาคารชุด .....ใบอนุญาตเลขที่

(ถ้ามี).....1/2566..... ออกโดย.....เจ้าหน้าที่ที่ดินเขตบางกอกน้อย.....หมดอายุ.....

ในการนี้ขอรายงานสรุปผลการทำงานของระบบบำบัดน้ำเสียของแหล่งกำเนิดมลพิษสำหรับ

เดือน.....พ.ศ. .....ตามที่ได้กำหนดในมาตรา๘๐แห่งพระราชบัญญัติส่งเสริม

และรักษาคุณภาพสิ่งแวดล้อมแห่งชาติ พ.ศ. ๒๕๓๕ ในฐานะ

[redacted].....เจ้าของหรือผู้ครอบครองแหล่งกำเนิดมลพิษ

.....)

.....ผู้ควบคุมระบบบำบัดน้ำเสีย

(.....)

ใบอนุญาติเลขที่.....หมดอายุ .....

ออกให้โดย .....

.....ผู้รับจ้างให้บริการบำบัดน้ำเสีย

(.....)

ใบอนุญาติเลขที่.....หมดอายุ.....

ออกให้โดย.....

๒. ข้อมูลเกี่ยวกับระบบบำบัดน้ำเสีย และแหล่งรองรับน้ำทิ้ง

(๑) ประเภท/ชนิดของระบบบำบัดน้ำเสีย.....แบบบ่อเติมอากาศ.....

ความสามารถในการรองรับน้ำเสียของระบบบำบัดน้ำเสีย.....3000.....ลบ.ม./วัน

(๒) การทำงานของระบบบำบัดน้ำเสีย ☑ แบบต่อเนื่อง.....24.....ชั่วโมง/วัน

☐ แบบไม่ต่อเนื่อง (ระบุ).....

(๓) อุปกรณ์และเครื่องมือที่ใช้ในระบบบำบัดน้ำเสีย ☑ เครื่องสูบน้ำ ☑ เครื่องเติมอากาศ

☑ เครื่องกวน/ผสมน้ำเสีย ☐ เครื่องกวน/ผสมสารเคมี

(๔) แหล่งรองรับน้ำทิ้ง (ระบุ) .....ท่อระบายน้ำทิ้ง กทม.....

(๕) วิธีจัดการตะกอนที่เกิดขึ้นจากระบบบำบัดน้ำเสียและวิธีการกำจัด.....สูบบ่อเกรอะ.....

๓.สรุปผลการทำงานของระบบบำบัดน้ำเสียเป็นรายเดือน

(๑)ปริมาณการใช้ไฟฟ้าของระบบบำบัดน้ำเสีย (หน่วย).....

(๒)ปริมาณน้ำใช้ทุกกิจกรรมในแหล่งกำเนิดมลพิษ (ลบ.ม.).....

(๓)ปริมาณน้ำเสียที่เข้าระบบบำบัดน้ำเสีย (ลบ.ม.).....

(๔)การระบายน้ำทิ้งจากระบบบำบัดน้ำเสีย.....

(๕)ปริมาณสารเคมีหรือสารสกัดชีวภาพที่ใช้ (ลิตรหรือกิโลกรัม).....

(๖)การทำงานของระบบบำบัดน้ำเสียและอุปกรณ์

-ระบบบำบัดน้ำเสีย ☑ ปกติ ☐ ผิดปกติ (ระบุ).....

-เครื่องสูบน้ำ ☑ ปกติ ☐ ผิดปกติ (ระบุ).....

-เครื่องเติมอากาศ ☑ ปกติ ☐ ผิดปกติ (ระบุ).....

-เครื่องกวนผสมน้ำเสีย ☑ ปกติ ☐ ผิดปกติ (ระบุ).....

-เครื่องกวน/ผสมสารเคมี ☐ ปกติ ☐ ผิดปกติ (ระบุ).....

-เครื่องสูบตะกอน ☐ ปกติ ☐ ผิดปกติ (ระบุ).....

(๗)ปริมาณตะกอนส่วนเกินจากระบบบำบัดน้ำเสียที่นำไปกำจัด (ลบ.ม.).....

(๘)ปัญหา อุปสรรค และแนวทางแก้ไข.....

.....

คำเตือน ๑. เจ้าของหรือผู้ครอบครองแหล่งกำเนิดมลพิษ ผู้ควบคุมระบบบำบัดน้ำเสีย หรือผู้รับจ้างให้บริการบำบัดน้ำเสีย ผู้ใดไม่ได้จัดเก็บสถิติ ข้อมูล หรือไม่ทำบันทึกหรือรายงานตามมาตรา ๘๐ ต้องระวางโทษจำคุกไม่เกินหนึ่งเดือน หรือปรับไม่เกินหนึ่งหมื่นบาท หรือทั้งจำทั้งปรับ ตามมาตรา๑๐๖

๒.ผู้ควบคุมระบบบำบัดน้ำเสียหรือผู้รับจ้างให้บริการบำบัดน้ำเสียผู้ใดทำบันทึกหรือรายงานโดยแสดงข้อความอันเป็นเท็จ ต้องระวางโทษจำคุกไม่เกินหนึ่งปี หรือปรับไม่เกินหนึ่งแสนบาท หรือทั้งจำทั้งปรับตามมาตรา ๑๐๗

หมายเหตุ ๑. ให้กรอกสถิติและข้อมูลเฉพาะในกรณีที่มีสถิติและข้อมู.นั้นๆในแต่ละวัน

๒.ในกรณีระบบบำบัดน้ำเสียที่มีการติดตั้งเครื่องตรวจวัดคุณภาพน้ำทิ้งแบบอัตโนมัติให้แนบผลการตรวจวัดคุณภาพน้ำทิ้งทุกวันแยกตามพารามิเตอร์วัด และทำการสรุปผลเป็นสถิติและข้อมูลรายเดือน

รองรับรองว่าการบันทึกสถิติและข้อมูลตามตารางข้างต้นถูกต้องทุกประการ

[redacted].....เจ้าของหรือผู้ครอบครองแหล่งกำเนิดมลพิษ

(.....)

.....ผู้ควบคุมระบบบำบัดน้ำเสีย

(.....)

ใบอนุญาตเลขที่.....หมดอายุ.....

ออกให้โดย.....

.....ผู้รับจ้างให้บริการบำบัดน้ำเสีย

(.....)

ใบอนุญาติเลขที่.....หมดอายุ.....

ออกให้โดย.....

หน้าหลัก | บันทึกรายงาน ทส 2 | รายงานสรุปผลการทำงานของระบบบำบัดน้ำเสีย | แก้ไขข้อมูลแหล่งกำเนิดมลพิษ | เปลี่ยนรหัสผ่าน (Password) | ออกจากระบบ

รายงานสรุปผลการทำงานของระบบบำบัดน้ำเสีย

Updated 1 Jan 2016

1. ข้อมูลทั่วไป

ชื่อผู้ใช้ : ดีคอนโดพนา
แหล่งกำเนิดมลพิษ ตั้งอยู่เลขที่ : 909
ซอย :
แขวง/ตำบล : บางขุนศรี
จังหวัด : กรุงเทพมหานคร
โทรศัพท์ : [redacted]
โดยมี :
เขตปกครอง : เขตบางกอกน้อย

แหล่งกำเนิดมลพิษ : ดีคอนโด พนา
หมู่ที่ :
ถนน : เลียบทางรถไฟตลิ่งชัน
เขต/อำเภอ : เขตบางกอกน้อย
รหัสไปรษณีย์ : 10700
โทรสาร :
อีเมล [redacted]
เป็นเจ้าของหรือผู้ครอบครองแหล่งกำเนิดมลพิษ

ประกอบกิจการประเภท : อาคารชุด
ประเภทย่อย : ประเภท ก ตั้งแต่ 500 ห้องขึ้นไป
จำนวนห้อง : 541
สังกัด : อื่นๆ

2. ข้อมูลเกี่ยวกับระบบน้ำเสีย และแหล่งรองรับน้ำทิ้ง

(1) ประเภท/ ชนิดของระบบบำบัดน้ำเสีย	ความสามารถในการบำบัดน้ำเสีย	
1. ระบบบำบัดน้ำเสียแบบบ่อเติมอากาศ (Aerated Lagoon หรือ AL)	3,000.00	ลบ.ม./วัน
2. < ระบบบำบัด >	0.00	ลบ.ม./วัน
3. < ระบบบำบัด >	0.00	ลบ.ม./วัน
4. < ระบบบำบัด >	0.00	ลบ.ม./วัน
5. < ระบบบำบัด >	0.00	ลบ.ม./วัน

(2) การทำงานของระบบบำบัดน้ำเสีย ◉ แบบต่อเนื่อง 24 ชั่วโมง/วัน ○ แบบไม่ต่อเนื่อง (ระบุ)

(3) อุปกรณ์และเครื่องมือที่ใช้ในระบบบำบัดน้ำเสีย
- ☑ เครื่องสูบน้ำ
- ☑ ระบบเติมอากาศ
- ☑ เครื่องกวน/ผสมน้ำเสีย
- ☐ เครื่องกวน/ผสมสารเคมี
- ☐ เครื่องสูบตะกอน
- ☐ อื่นๆ
- ☐ อื่นๆ (2)
- ☐ อื่นๆ (3)

(4) แหล่งรองรับน้ำทิ้ง (ระบุ) ท่อระบายน้ำ กทม

(5) วิธีกำจัดตะกอนที่เกิดขึ้นจากระบบบำบัดน้ำเสียและวิธีการกำจัด สูบบ่อเกรอะ

3. สรุปผลการทำงานของระบบบำบัดน้ำเสียเป็นรายเดือน

(1) ปริมาณการใช้ไฟฟ้าของระบบบำบัดน้ำเสีย	1,115.000	หน่วย
(2) ปริมาณน้ำใช้ในทุกกิจกรรมของแหล่งกำเนิดมลพิษ	2,883.000	ลบ.ม.
(3) ปริมาณน้ำเสียที่เข้าระบบบำบัดน้ำเสีย	2,825.340	ลบ.ม.

(4) การระบายน้ำทิ้งจากระบบบำบัดน้ำเสีย
- ◉ ระบายทุกวัน
- ○ ระบายบางวัน (ระบุจำนวนวันที่ระบาย) วัน
- ○ ไม่ระบายเลย

(5) ปริมาณสารเคมี หรือสารสกัดชีวภาพที่ใช้

ชื่อสารเคมี หรือสารสกัดชีวภาพ	ปริมาณที่ใช้	หน่วย
1.	0.000	กิโลกรัม

(6) การทำงานของระบบบำบัดน้ำเสีย

ระบบบำบัดน้ำเสีย	◉ ปกติ	○ ผิดปกติ
เครื่องสูบน้ำ	◉ ปกติ	○ ผิดปกติ
ระบบเติมอากาศ	◉ ปกติ	○ ผิดปกติ
เครื่องกวน/ผสมน้ำเสีย	◉ ปกติ	○ ผิดปกติ

(7) ปริมาณตะกอนส่วนเกินที่เกิดขึ้นจากระบบบำบัดน้ำเสียที่นำไปกำจัด 0.00 กิโลกรัม

(8) ปัญหา อุปสรรค และแนวทางแก้ไข

ในการนี้ขอรายงานสรุปผลการทำงานของระบบบำบัดน้ำเสียของแหล่งกำเนิดมลพิษสำหรับ เดือน: พฤษภาคม พ.ศ. 2567 ตามที่ได้กำหนดในมาตรา 80 แห่งพระราชบัญญัติส่งเสริมและรักษาคุณภาพสิ่งแวดล้อมแห่งชาติ พ.ศ. 2535 ในฐานะ

ลงชื่อ นาย กฤตวัฒก์ กระจ่างจบ เจ้าของหรือผู้ครอบครองแหล่งกำเนิดมลพิษ

พิมพ์ | กลับรายการหลัก

ระบบฐานข้อมูลเพื่อการปฏิบัติตามพระราชบัญญัติส่งเสริมและรักษาคุณภาพสิ่งแวดล้อมแห่งชาติ พ.ศ. 2535
โดยกรมควบคุมมลพิษ กระทรวงทรัพยากรธรรมชาติและสิ่งแวดล้อม
รองรับ เว็บบราวเซอร์ Internet Explore 11 ขึ้นไป

น.3/20

ใบตรวจเช็ค Cold Water Pump

หน่วยงาน ....ดีคอนโด พนา.... วันที่ตรวจสอบ 22/1/24

อาคาร ....A.... รหัสอุปกรณ์ CWP-01

ลำดับที่	รายการ	ผลการตรวจสอบ			หมายเหตุ
		ปกติ	แก้ไข	อาการเสีย	
MOTOR & PUMP					
1	ตรวจเช็คการติดขัดภายในใบพัด Pump	✓			
2	ตรวจเช็คลูกยางล็อคจุดต่อเพลา	✓			
3	ตรวจเช็คตัวโครง Motor	✓			
4	ตัวเช็คตัวเรือน Pump	✓			
5	ตัวเช็คหัวหลัก Motor	✓			
6	ตรวจเช็คแท่นเครื่องและอุปกรณ์กันสะเทือน	✓			
7	ตรวจเช็คการทำงานของ Motor และ Pump	✓			
8	ตรวจเช็คแรงดันน้ำเข้า ....0.5.... PSI.	✓			
9	ตรวจเช็คแรงดันน้ำออก ....5.5.... PSI.	✓			
10	ตรวจเช็คการทำงานของ Check Valve	✓			
CONTROL					
1	ตรวจเช็คจุดต่อภายในตู้ Control	✓			
2	ตรวจเช็คสภาพ Breaker	✓			
3	ตรวจเช็คสภาพ Magnetic	✓			
4	ตรวจเช็คสภาพ Relay	✓			
5	ตรวจเช็คสภาพ Fuse Control	✓			
6	ตรวจเช็ค Overload ค่าที่ Set ....13....A	✓			
7	ตรวจเช็คไฟโชว์	✓			
8	แรงดัน R...397...S...397...T...395...Volt.	✓			
9	ตรวจสอบการทำงานของ Control	✓			
10	กระแส 1. R...9.5...S...9.0...T...9.5...AMP.	✓			
11	กระแส 2. R.....S.....T.....AMP.				
12	ตรวจสอบสภาพตู้ Control	✓			

หมายเหตุ

ผู้ตรวจเช็ค	หัวหน้าช่าง	ผู้จัดการอาคาร
ลงชื่อ [redacted]	ลงชื่อ [redacted]	ลงชื่อ [redacted]
22/01/67	22/01/24	22/1/67

ใบตรวจเช็ค Cold Water Pump

หน่วยงาน .....ดีคอนโด พนา..... วันที่ตรวจสอบ 22/1/24

อาคาร .....A..... รหัสอุปกรณ์ CWP-02

ลำดับที่	รายการ	ผลการตรวจสอบ			หมายเหตุ
		ปกติ	แก้ไข	อาการเสีย	
MOTOR & PUMP					
1	ตรวจเช็คการติดขัดภายในใบพัด Pump	✓			
2	ตรวจเช็คลูกยางล็อคจุดต่อเพลา	✓			
3	ตรวจเช็คตัวโครง Motor	✓			
4	ตัวเช็คตัวเรือน Pump	✓			
5	ตัวเช็คหัวหลัก Motor	✓			
6	ตรวจเช็คแท่นเครื่องและอุปกรณ์กันสะเทือน	✓			
7	ตรวจเช็คการทำงานของ Motor และ Pump	✓			
8	ตรวจเช็คแรงดันน้ำเข้า ...0.5..... PSI.	✓			
9	ตรวจเช็คแรงดันน้ำออก .....55..... PSI.	✓			
10	ตรวจเช็คการทำงานของ Check Valve	✓			
CONTROL					
1	ตรวจเช็คจุดต่อภายในตู้ Control	✓			
2	ตรวจเช็คสภาพ Breaker	✓			
3	ตรวจเช็คสภาพ Magnetic	✓			
4	ตรวจเช็คสภาพ Relay	✓			
5	ตรวจเช็คสภาพ Fuse Control	✓			
6	ตรวจเช็ค Overload ค่าที่ Set ....13.....A	✓			
7	ตรวจเช็คไฟโชว์	✓			
8	แรงดัน R...397...S...397...T...394...Volt.	✓			
9	ตรวจสอบการทำงานของ Control	✓			
10	กระแส 1. R...8.6...S...9.9...T...9.4...AMP.	✓			
11	กระแส 2. R.....S.....T.....AMP.				
12	ตรวจสอบสภาพตู้ Control	✓			

หมายเหตุ

ผู้ตรวจเช็ค	หัวหน้าช่าง	ผู้จัดการอาคาร
ลงชื่อ [redacted]	ลงชื่อ [redacted]	ลงชื่อ [redacted]
22/01/67	22/01/24	22/1/67

บริหารงานโดย บริษัท พลัส พร็อพเพอร์ตี้ จำกัด FRM-PMR-082 Rev.00/ 15 Aug 2020

ใบตรวจเช็ค Cold Water Pump

หน่วยงาน .....ดีคอนโด พนา..... วันที่ตรวจสอบ 22/1/24

อาคาร .....B..... รหัสอุปกรณ์ CWP-01

ลำดับที่	รายการ	ผลการตรวจสอบ			หมายเหตุ
		ปกติ	แก้ไข	อาการเสีย	
MOTOR & PUMP					
1	ตรวจเช็คการติดขัดภายในใบพัด Pump	✓			
2	ตรวจเช็คลูกยางล็อคจุดต่อเพลา	✓			
3	ตรวจเช็คตัวโครง Motor	✓			
4	ตัวเช็คตัวเรือน Pump	✓			
5	ตัวเช็คหัวหลัก Motor	✓			
6	ตรวจเช็คแท่นเครื่องและอุปกรณ์กันสะเทือน	✓			
7	ตรวจเช็คการทำงานของ Motor และ Pump	✓			
8	ตรวจเช็คแรงดันน้ำเข้า .....0.9..... PSI.	✓			
9	ตรวจเช็คแรงดันน้ำออก .....45..... PSI.	✓			
10	ตรวจเช็คการทำงานของ Check Valve	✓			
CONTROL					
1	ตรวจเช็คจุดต่อภายในตู้ Control	✓			
2	ตรวจเช็คสภาพ Breaker	✓			
3	ตรวจเช็คสภาพ Magnetic	✓			
4	ตรวจเช็คสภาพ Relay	✓			
5	ตรวจเช็คสภาพ Fuse Control	✓			
6	ตรวจเช็ค Overload ค่าที่ Set ....13.....A	✓			
7	ตรวจเช็คไฟโชว์	✓			
8	แรงดัน R...398...S...397...T...396...Volt.	✓			
9	ตรวจสอบการทำงานของ Control	✓			
10	กระแส 1. R...9.3...S...9.6...T...9.4...AMP.	✓			
11	กระแส 2. R.....S.....T.....AMP.				
12	ตรวจสอบสภาพตู้ Control	✓			

หมายเหตุ

ผู้ตรวจเช็ค	หัวหน้าช่าง	ผู้จัดการอาคาร
ลงชื่อ [redacted]	ลงชื่อ [redacted]	ลงชื่อ [redacted]
22/01/67	22/01/24	22/1/67

บริหารงานโดย บริษัท พลัส พร็อพเพอร์ตี้ จำกัด FRM-PMR-082 Rev.00/ 15 Aug 2020

น.3/21

ใบตรวจเช็ค Cold Water Pump

หน่วยงาน ดีคอนโด พนา | วันที่ตรวจสอบ 22/1/24
อาคาร B | รหัสอุปกรณ์ CWP - 02

ลำดับที่	รายการ	ผลการตรวจสอบ			หมายเหตุ
		ปกติ	แก้ไข	อาการเสีย	
MOTOR & PUMP					
1	ตรวจเช็คการติดขัดภายในใบพัด Pump	✓			
2	ตรวจเช็คลูกยางล็อคจุดต่อเพลา	✓			
3	ตรวจเช็คตัวโครง Motor	✓			
4	ตัวเช็คตัวเรือน Pump	✓			
5	ตัวเช็คหัวหลัก Motor	✓			
6	ตรวจเช็คแท่นเครื่องและอุปกรณ์กันสะเทือน	✓			
7	ตรวจเช็คการทำงานของ Motor และ Pump	✓			
8	ตรวจเช็คแรงดันน้ำเข้า -0.9 PSI.	✓			
9	ตรวจเช็คแรงดันน้ำออก 45 PSI.	✓			
10	ตรวจเช็คการทำงานของ Check Valve	✓			
CONTROL					
1	ตรวจเช็คจุดต่อภายในตู้ Control	✓			
2	ตรวจเช็คสภาพ Breaker	✓			
3	ตรวจเช็คสภาพ Magnetic	✓			
4	ตรวจเช็คสภาพ Relay	✓			
5	ตรวจเช็คสภาพ Fuse Control	✓			
6	ตรวจเช็ค Overload ค่าที่ Set 13 A	✓			
7	ตรวจเช็คไฟโชว์	✓			
8	แรงดัน R. 399 S. 397 T. 396 Volt.	✓			
9	ตรวจสอบการทำงานของ Control	✓			
10	กระแส 1. R. 9.1 S. 9.4 T. 9.2 AMP.	✓			
11	กระแส 2. R. S. T. AMP.				
12	ตรวจสอบสภาพตู้ Control	✓			

หมายเหตุ

ผู้ตรวจเช็ค	หัวหน้าช่าง	ผู้จัดการอาคาร
ลงชื่อ [redacted]	ลงชื่อ [redacted]	ลงชื่อ [redacted]
22 / 01 / 67	22 / 01 / 24	22 / 1 / 67

ใบตรวจเช็ค Cold Water Pump

หน่วยงาน ดีคอนโด พนา | วันที่ตรวจสอบ 14/02/24
อาคาร A | รหัสอุปกรณ์ CWP - 01

ลำดับที่	รายการ	ผลการตรวจสอบ			หมายเหตุ
		ปกติ	แก้ไข	อาการเสีย	
MOTOR & PUMP					
1	ตรวจเช็คการติดขัดภายในใบพัด Pump	✓			
2	ตรวจเช็คลูกยางล็อคจุดต่อเพลา	✓			
3	ตรวจเช็คตัวโครง Motor	✓			
4	ตัวเช็คตัวเรือน Pump	✓			
5	ตัวเช็คหัวหลัก Motor	✓			
6	ตรวจเช็คแท่นเครื่องและอุปกรณ์กันสะเทือน	✓			
7	ตรวจเช็คการทำงานของ Motor และ Pump	✓			
8	ตรวจเช็คแรงดันน้ำเข้า -0.5 PSI.	✓			
9	ตรวจเช็คแรงดันน้ำออก 50 PSI.	✓			
10	ตรวจเช็คการทำงานของ Check Valve	✓			
CONTROL					
1	ตรวจเช็คจุดต่อภายในตู้ Control	✓			
2	ตรวจเช็คสภาพ Breaker	✓			
3	ตรวจเช็คสภาพ Magnetic	✓			
4	ตรวจเช็คสภาพ Relay	✓			
5	ตรวจเช็คสภาพ Fuse Control	✓			
6	ตรวจเช็ค Overload ค่าที่ Set 13 A	✓			
7	ตรวจเช็คไฟโชว์	✓			
8	แรงดัน R. 394 S. 393 T. 391 Volt.	✓			
9	ตรวจสอบการทำงานของ Control	✓			
10	กระแส 1. R 9.4 S 10.0 T. 9.3 AMP.	✓			
11	กระแส 2. R. S. T. AMP.				
12	ตรวจสอบสภาพตู้ Control	✓			

หมายเหตุ

ผู้ตรวจเช็ค	หัวหน้าช่าง	ผู้จัดการอาคาร
ลงชื่อ [redacted]	ลงชื่อ [redacted]	ลงชื่อ [redacted]
14 / 2 / 67	14 / 2 / 24	16 / 2 / 67

ใบตรวจเช็ค Cold Water Pump

หน่วยงาน ดีคอนโด พนา | วันที่ตรวจสอบ 14/02/24
อาคาร A | รหัสอุปกรณ์ CWP - 02

ลำดับที่	รายการ	ผลการตรวจสอบ ปกติ	แก้ไข	อาการเสีย	หมายเหตุ
MOTOR & PUMP					
1	ตรวจเช็คการติดขัดภายในใบพัด Pump	✓			
2	ตรวจเช็คลูกยางล็อคจุดต่อเพลา	✓			
3	ตรวจเช็คตัวโครง Motor	✓			
4	ตัวเช็คตัวเรือน Pump	✓			
5	ตัวเช็คหัวหลัก Motor	✓			
6	ตรวจเช็คแท่นเครื่องและอุปกรณ์กันสะเทือน	✓			
7	ตรวจเช็คการทำงานของ Motor และ Pump	✓			
8	ตรวจเช็คแรงดันน้ำเข้า - 0.5 PSI.	✓			
9	ตรวจเช็คแรงดันน้ำออก 50 PSI.	✓			
10	ตรวจเช็คการทำงานของ Check Valve	✓			
CONTROL					
1	ตรวจเช็คจุดต่อภายในตู้ Control	✓			
2	ตรวจเช็คสภาพ Breaker	✓			
3	ตรวจเช็คสภาพ Magnetic	✓			
4	ตรวจเช็คสภาพ Relay	✓			
5	ตรวจเช็คสภาพ Fuse Control	✓			
6	ตรวจเช็ค Overload ค่าที่ Set 13 A	✓			
7	ตรวจเช็คไฟโชว์	✓			
8	แรงดัน R. 394 S. 393 T. 392 Volt.	✓			
9	ตรวจสอบการทำงานของ Control	✓			
10	กระแส 1. R. 9.7 S. 9.9 T. 9.6 AMP.	✓			
11	กระแส 2. R. S. T. AMP.				
12	ตรวจสอบสภาพตู้ Control	✓			

หมายเหตุ

ผู้ตรวจเช็ค	หัวหน้าช่าง	ผู้จัดการอาคาร
ลงชื่อ [redacted]	ลงชื่อ [redacted]	ลงชื่อ [redacted]
14 / 2 / 67	14 / 2 / 24	15 / 2 / 67

ใบตรวจเช็ค Cold Water Pump

หน่วยงาน ดีคอนโด พนา | วันที่ตรวจสอบ 14/02/24
อาคาร B | รหัสอุปกรณ์ CWP - 01

ลำดับที่	รายการ	ผลการตรวจสอบ ปกติ	แก้ไข	อาการเสีย	หมายเหตุ
MOTOR & PUMP					
1	ตรวจเช็คการติดขัดภายในใบพัด Pump	✓			
2	ตรวจเช็คลูกยางล็อคจุดต่อเพลา	✓			
3	ตรวจเช็คตัวโครง Motor	✓			
4	ตัวเช็คตัวเรือน Pump	✓			
5	ตัวเช็คหัวหลัก Motor	✓			
6	ตรวจเช็คแท่นเครื่องและอุปกรณ์กันสะเทือน	✓			
7	ตรวจเช็คการทำงานของ Motor และ Pump	✓			
8	ตรวจเช็คแรงดันน้ำเข้า - 0.5 PSI.				
9	ตรวจเช็คแรงดันน้ำออก 50 PSI.				
10	ตรวจเช็คการทำงานของ Check Valve	✓			
CONTROL					
1	ตรวจเช็คจุดต่อภายในตู้ Control	✓			
2	ตรวจเช็คสภาพ Breaker	✓			
3	ตรวจเช็คสภาพ Magnetic	✓			
4	ตรวจเช็คสภาพ Relay	✓			
5	ตรวจเช็คสภาพ Fuse Control	✓			
6	ตรวจเช็ค Overload ค่าที่ Set 13 A	✓			
7	ตรวจเช็คไฟโชว์	✓			
8	แรงดัน R. 392 S. 392 T. 391 Volt.	✓			
9	ตรวจสอบการทำงานของ Control	✓			
10	กระแส 1. R. 9.5 S. 9.7 T. 9.6 AMP.	✓			
11	กระแส 2. R. S. T. AMP.				
12	ตรวจสอบสภาพตู้ Control	✓			

หมายเหตุ

ผู้ตรวจเช็ค	หัวหน้าช่าง	ผู้จัดการอาคาร
ลงชื่อ [redacted]	ลงชื่อ [redacted]	ลงชื่อ [redacted]
14 / 2 / 67	14 / 2 / 24	15 / 2 / 67

ใบตรวจเช็ค Cold Water Pump

หน่วยงาน ดีคอนโด พนา | วันที่ตรวจสอบ 14/02/24
อาคาร B | รหัสอุปกรณ์ CWP – 02

ลำดับที่	รายการ	ผลการตรวจสอบ ปกติ	แก้ไข	อาการเสีย	หมายเหตุ
MOTOR & PUMP					
1	ตรวจเช็คการติดขัดภายในใบพัด Pump	✓			
2	ตรวจเช็คลูกยางล็อคจุดต่อเพลา	✓			
3	ตรวจเช็คตัวโครง Motor	✓			
4	ตัวเช็คตัวเรือน Pump	✓			
5	ตัวเช็คหัวหลัก Motor	✓			
6	ตรวจเช็คแท่นเครื่องและอุปกรณ์กันสะเทือน	✓			
7	ตรวจเช็คการทำงานของ Motor และ Pump	✓			
8	ตรวจเช็คแรงดันน้ำเข้า 9.5 PSI.	✓			
9	ตรวจเช็คแรงดันน้ำออก 50 PSI.				
10	ตรวจเช็คการทำงานของ Check Valve				
CONTROL					
1	ตรวจเช็คจุดต่อภายในตู้ Control	✓			
2	ตรวจเช็คสภาพ Breaker	✓			
3	ตรวจเช็คสภาพ Magnetic	✓			
4	ตรวจเช็คสภาพ Relay	✓			
5	ตรวจเช็คสภาพ Fuse Control	✓			
6	ตรวจเช็ค Overload ค่าที่ Set 13 A	✓			
7	ตรวจเช็คไฟโชว์	✓			
8	แรงดัน R 393 S 391 T 391 Volt.	✓			
9	ตรวจสอบการทำงานของ Control	✓			
10	กระแส 1. R 9.1 S 9.5 T 9.5 AMP.	✓			
11	กระแส 2. R S T AMP.				
12	ตรวจสอบสภาพตู้ Control	✓			

หมายเหตุ

ผู้ตรวจเช็ค	หัวหน้าช่าง	ผู้จัดการอาคาร
ลงชื่อ [redacted]	ลงชื่อ [redacted]	ลงชื่อ [redacted]
14 / 2 / 67	14 / 2 / 24	16 / 2 / 67

ใบตรวจเช็ค Cold Water Pump

หน่วยงาน ดีคอนโด พนา | วันที่ตรวจสอบ 15/5/67
อาคาร A | รหัสอุปกรณ์ CWP – 01

ลำดับที่	รายการ	ผลการตรวจสอบ ปกติ	แก้ไข	อาการเสีย	หมายเหตุ
MOTOR & PUMP					
1	ตรวจเช็คการติดขัดภายในใบพัด Pump	✓			
2	ตรวจเช็คลูกยางล็อคจุดต่อเพลา	✓			
3	ตรวจเช็คตัวโครง Motor	✓			
4	ตัวเช็คตัวเรือน Pump	✓			
5	ตัวเช็คหัวหลัก Motor	✓			
6	ตรวจเช็คแท่นเครื่องและอุปกรณ์กันสะเทือน	✓			
7	ตรวจเช็คการทำงานของ Motor และ Pump	✓			
8	ตรวจเช็คแรงดันน้ำเข้า 0 PSI.	✓			
9	ตรวจเช็คแรงดันน้ำออก 40 PSI.	✓			
10	ตรวจเช็คการทำงานของ Check Valve	✓			
CONTROL					
1	ตรวจเช็คจุดต่อภายในตู้ Control	✓			
2	ตรวจเช็คสภาพ Breaker	✓			
3	ตรวจเช็คสภาพ Magnetic	✓			
4	ตรวจเช็คสภาพ Relay	✓			
5	ตรวจเช็คสภาพ Fuse Control	✓			
6	ตรวจเช็ค Overload ค่าที่ Set 13.0 A	✓			
7	ตรวจเช็คไฟโชว์	✓			
8	แรงดัน R 401 S 398 T 397 Volt.	✓			
9	ตรวจสอบการทำงานของ Control	✓			
10	กระแส 1. R 9.4 S 10.1 T 9.1 AMP.	✓			
11	กระแส 2. R S T AMP.				
12	ตรวจสอบสภาพตู้ Control	✓			

หมายเหตุ

ผู้ตรวจเช็ค	หัวหน้าช่าง	ผู้จัดการอาคาร
ลงชื่อ [redacted]	ลงชื่อ [redacted]	ลงชื่อ [redacted]
15 / 5 / 67	16 / 5 / 24	17 / 05 / 67

น.3/24

ใบตรวจเช็ค Cold Water Pump

หน่วยงาน ดีคอนโด พนา
อาคาร A
วันที่ตรวจสอบ 15/5/67
รหัสอุปกรณ์ CWP - 02

ลำดับที่	รายการ	ผลการตรวจสอบ			หมายเหตุ
		ปกติ	แก้ไข	อาการเสีย	
MOTOR & PUMP					
1	ตรวจเช็คการติดขัดภายในใบพัด Pump	/			
2	ตรวจเช็คลูกยางล็อคจุดต่อเพลา	/			
3	ตรวจเช็คตัวโครง Motor	/			
4	ตัวเช็คตัวเรือน Pump	/			
5	ตัวเช็คหัวหลัก Motor	/			
6	ตรวจเช็คแท่นเครื่องและอุปกรณ์กันสะเทือน	/			
7	ตรวจเช็คการทำงานของ Motor และ Pump	/			
8	ตรวจเช็คแรงดันน้ำเข้า 0 PSI.	/			
9	ตรวจเช็คแรงดันน้ำออก 40 PSI.	/			
10	ตรวจเช็คการทำงานของ Check Valve	/			
CONTROL					
1	ตรวจเช็คจุดต่อภายในตู้ Control	/			
2	ตรวจเช็คสภาพ Breaker	/			
3	ตรวจเช็คสภาพ Magnetic	/			
4	ตรวจเช็คสภาพ Relay	/			
5	ตรวจเช็คสภาพ Fuse Control	/			
6	ตรวจเช็ค Overload ค่าที่ Set 13.0 A	/			
7	ตรวจเช็คไฟโชว์	/			
8	แรงดัน R. 401 S. 398 T. 399 Volt.	/			
9	ตรวจสอบการทำงานของ Control	/			
10	กระแส 1. R. 9.6 S. 9.9 T. 9.4 AMP.	/			
11	กระแส 2. R. — S. — T. — AMP.				
12	ตรวจสอบสภาพตู้ Control	/			

หมายเหตุ

ผู้ตรวจเช็ค	หัวหน้าช่าง	ผู้จัดการอาคาร
ลงชื่อ [redacted]	ลงชื่อ [redacted]	ลงชื่อ [redacted]
15 / 5 / 67	16 / 5 / 24	17 / 05 / 67

ใบตรวจเช็ค Cold Water Pump

หน่วยงาน ดีคอนโด พนา
อาคาร B
วันที่ตรวจสอบ 15/5/67
รหัสอุปกรณ์ CWP - 01

ลำดับที่	รายการ	ผลการตรวจสอบ			หมายเหตุ
		ปกติ	แก้ไข	อาการเสีย	
MOTOR & PUMP					
1	ตรวจเช็คการติดขัดภายในใบพัด Pump	/			
2	ตรวจเช็คลูกยางล็อคจุดต่อเพลา	/			
3	ตรวจเช็คตัวโครง Motor	/			
4	ตัวเช็คตัวเรือน Pump	/			
5	ตัวเช็คหัวหลัก Motor	/			
6	ตรวจเช็คแท่นเครื่องและอุปกรณ์กันสะเทือน	/			
7	ตรวจเช็คการทำงานของ Motor และ Pump	/			
8	ตรวจเช็คแรงดันน้ำเข้า 0 PSI.	/			
9	ตรวจเช็คแรงดันน้ำออก 40 PSI.	/			
10	ตรวจเช็คการทำงานของ Check Valve	/			
CONTROL					
1	ตรวจเช็คจุดต่อภายในตู้ Control	/			
2	ตรวจเช็คสภาพ Breaker	/			
3	ตรวจเช็คสภาพ Magnetic	/			
4	ตรวจเช็คสภาพ Relay	/			
5	ตรวจเช็คสภาพ Fuse Control	/			
6	ตรวจเช็ค Overload ค่าที่ Set 13 A	/			
7	ตรวจเช็คไฟโชว์	/			
8	แรงดัน R. 396 S. 396 T. 396 Volt.	/			
9	ตรวจสอบการทำงานของ Control	/			
10	กระแส 1. R. 9.4 S. 9.7 T. 9.7 AMP.	/			
11	กระแส 2. R. — S. — T. — AMP.				
12	ตรวจสอบสภาพตู้ Control	/			

หมายเหตุ

ผู้ตรวจเช็ค	หัวหน้าช่าง	ผู้จัดการอาคาร
ลงชื่อ [redacted]	ลงชื่อ [redacted]	ลงชื่อ [redacted]
15 / 5 / 67	16 / 5 / 24	17 / 05 / 67

ใบตรวจเช็ค Cold Water Pump

หน่วยงาน .....ดีคอนโด พนา..... วันที่ตรวจสอบ 15/5/67

อาคาร B ..... รหัสอุปกรณ์ CWP -02

ลำดับที่	รายการ	ผลการตรวจสอบ ปกติ	แก้ไข	อาการเสีย	หมายเหตุ
MOTOR & PUMP					
1	ตรวจเช็คการติดขัดภายในใบพัด Pump	✓			
2	ตรวจเช็คลูกยางล็อคจุดต่อเพลา	✓			
3	ตรวจเช็คตัวโครง Motor	✓			
4	ตัวเช็คตัวเรือน Pump	✓			
5	ตัวเช็คหัวหลัก Motor	✓			
6	ตรวจเช็คแท่นเครื่องและอุปกรณ์กันสะเทือน	✓			
7	ตรวจเช็คการทำงานของ Motor และ Pump	✓			
8	ตรวจเช็คแรงดันน้ำเข้า .....0..... PSI.	✓			
9	ตรวจเช็คแรงดันน้ำออก .....40..... PSI.	✓			
10	ตรวจเช็คการทำงานของ Check Valve	✓			
CONTROL					
1	ตรวจเช็คจุดต่อภายในตู้ Control	✓			
2	ตรวจเช็คสภาพ Breaker	✓			
3	ตรวจเช็คสภาพ Magnetic	✓			
4	ตรวจเช็คสภาพ Relay	✓			
5	ตรวจเช็คสภาพ Fuse Control	✓			
6	ตรวจเช็ค Overload ค่าที่ Set ....13.....A	✓			
7	ตรวจเช็คไฟโชว์	✓			
8	แรงดัน R...399....S...396....T...394..Volt.	✓			
9	ตรวจสอบการทำงานของ Control	✓			
10	กระแส 1. R...7.1....S...7.5....T...7.0...AMP.	✓			
11	กระแส 2. R.....–.....S.....–.....T.....–.....AMP.	✓			
12	ตรวจสอบสภาพตู้ Control	✓			

หมายเหตุ

ผู้ตรวจเช็ค	หัวหน้าช่าง	ผู้จัดการอาคาร
ลงชื่อ [redacted]	ลงชื่อ [redacted]	ลงชื่อ [redacted]
15 / 5 / 67	16 / 5 / 21	14 / 03 / 64

แบบตรวจสอบอุปกรณ์ระบบสัญญาณแจ้งเหตุเพลิงไหม้
Fire Alarm Control Panel System

หน่วยงาน ดีคอนโด พนา วันที่ตรวจสอบ 1/2/21

อาคาร A รหัสอุปกรณ์ FCP

ลำดับที่	รายการ	ผลการตรวจสอบ ปกติ	แก้ไข	อาการเสีย	หมายเหตุ
Fire Alarm Control Panel System					
1	ตรวจเช็คจุดต่อ และ Socket สาย	✓			
2	ตรวจเช็คสภาพสายสัญญาณภายในตู้	✓			
3	ตรวจเช็คสภาพตู้	✓			
4	ตรวจเช็คจอแสดงผล (LCD Display)	✓			
5	ตรวจเช็คชุด Graphic Annunciator	✓			
6	ตรวจเช็ค Module	✓			
7	ตรวจเช็ค Smoke, Heat Detecetor	✓			
8	ตรวจเช็ค Manual				
9	ตรวจเช็ค Alarm Bell				
Battery และ Power Supply					
1	ตรวจเช็คแรงดันที่จ่ายให้ระบบ ..227.. VAC	✓			
2	ตรวจเช็ค Power Supply ..27.1.. VDC	✓			
3	ตรวจเช็ค Battery No 1 ..13.5.. VDC	✓			
4	ตรวจเช็ค Battery No 2 ..13.60.. VDC	✓			
5	ตรวจเช็ค Battery รวม 27.14 VDC	✓			
อุปกรณ์ต่อพ่วง					
1	ควบคุม Fireman Lift	–			
2	ควบคุม Access Control	–			
3	ควบคุม Gate Barrier	–			
ทดสอบ Function การทำงาน					
1	การทำงาน Alarm Zone ..3.. นาที	–			รอทดสอบจาก PM ส่วนกลาง
2	การทำงาน Zandwich Alarm ..2.... นาที	–			
3	การทำงาน General Alarm ..2.. นาที	–			

หมายเหตุ

ผู้ตรวจเช็ค	หัวหน้าช่าง	ผู้จัดการอาคาร
ลงชื่อ [redacted]	ลงชื่อ [redacted]	ลงชื่อ [redacted]
1 / 2 / 67	1 / 2 / 21	1 / 2 / 67

แบบตรวจสอบอุปกรณ์ระบบสัญญาณแจ้งเหตุเพลิงไหม้
Fire Alarm Control Panel System

หน่วยงาน ดีคอนโด พนา | วันที่ตรวจสอบ 1/2/24
อาคาร B | รหัสอุปกรณ์ FCP

ลำดับที่	รายการ	ผลการตรวจสอบ ปกติ	แก้ไข	อาการเสีย	หมายเหตุ
Fire Alarm Control Panel System					
1	ตรวจเช็คจุดต่อ และ Socket สาย	✓			
2	ตรวจเช็คสภาพสายสัญญาณภายในตู้	✓			
3	ตรวจเช็คสภาพตู้	✓			
4	ตรวจเช็คจอแสดงผล (LCD Display)	✓			
5	ตรวจเช็คชุด Graphic Annunciator	✓			
6	ตรวจเช็ค Module	✓			
7	ตรวจเช็ค Smoke, Heat Detecetor	✓			
8	ตรวจเช็ค Manual				
9	ตรวจเช็ค Alarm Bell				
Battery และ Power Supply					
1	ตรวจเช็คแรงดันที่จ่ายให้ระบบ 228 VAC	✓			
2	ตรวจเช็ค Power Supply 227.5 VDC	✓			
3	ตรวจเช็ค Battery No 1 13.37 VDC	✓			
4	ตรวจเช็ค Battery No 2 13.48 VDC	✓			
5	ตรวจเช็ค Battery รวม 26.0 VDC	✓			
อุปกรณ์ต่อพ่วง					
1	ควบคุม Fireman Lift	–			
2	ควบคุม Access Control	–			
3	ควบคุม Gate Barrier	–			
ทดสอบ Function การทำงาน					
1	การทำงาน Alarm Zone 3 นาที	–			รอทดสอบจาก PM ส่วนกลาง
2	การทำงาน Zandwich Alarm 2 นาที	–			
3	การทำงาน General Alarm 2 นาที	–			

หมายเหตุ

ผู้ตรวจเช็ค	หัวหน้าช่าง	ผู้จัดการอาคาร
ลงชื่อ [redacted]	ลงชื่อ [redacted]	ลงชื่อ [redacted]
1/2/67	1/2/24	1/2/67

แบบตรวจสอบอุปกรณ์ระบบสัญญาณแจ้งเหตุเพลิงไหม้
Fire Alarm Control Panel System

หน่วยงาน ดีคอนโด พนา | วันที่ตรวจสอบ 4/3/67
อาคาร A | รหัสอุปกรณ์ FCP

ลำดับที่	รายการ	ผลการตรวจสอบ ปกติ	แก้ไข	อาการเสีย	หมายเหตุ
Fire Alarm Control Panel System					
1	ตรวจเช็คจุดต่อ และ Socket สาย	/			
2	ตรวจเช็คสภาพสายสัญญาณภายในตู้	/			
3	ตรวจเช็คสภาพตู้	/			
4	ตรวจเช็คจอแสดงผล (LCD Display)	/			
5	ตรวจเช็คชุด Graphic Annunciator	/			
6	ตรวจเช็ค Module	/			
7	ตรวจเช็ค Smoke, Heat Detecetor	/			
8	ตรวจเช็ค Manual				
9	ตรวจเช็ค Alarm Bell				
Battery และ Power Supply					
1	ตรวจเช็คแรงดันที่จ่ายให้ระบบ 224 VAC	/			
2	ตรวจเช็ค Power Supply 225 VDC	/			
3	ตรวจเช็ค Battery No 1 13 VDC	/			
4	ตรวจเช็ค Battery No 2 13 VDC	/			
5	ตรวจเช็ค Battery รวม 27.4 VDC	/			
อุปกรณ์ต่อพ่วง					
1	ควบคุม Fireman Lift				
2	ควบคุม Access Control				
3	ควบคุม Gate Barrier				
ทดสอบ Function การทำงาน					
1	การทำงาน Alarm Zone ..... นาที				
2	การทำงาน Zandwich Alarm ..... นาที				
3	การทำงาน General Alarm ..... นาที				

หมายเหตุ

ผู้ตรวจเช็ค	หัวหน้าช่าง	ผู้จัดการอาคาร
ลงชื่อ [redacted]	ลงชื่อ [redacted]	ลงชื่อ [redacted]
4/3/67	4/3/67	5/3/67

น.3/27

แบบตรวจสอบอุปกรณ์ระบบสัญญาณแจ้งเหตุเพลิงไหม้
Fire Alarm Control Panel System

หน่วยงาน ดีคอนโด พนา | วันที่ตรวจสอบ 4/3/67
อาคาร B | รหัสอุปกรณ์ FCP

ลำดับที่	รายการ	ผลการตรวจสอบ ปกติ	แก้ไข	อาการเสีย	หมายเหตุ
Fire Alarm Control Panel System					
1	ตรวจเช็คจุดต่อ และ Socket สาย	/			
2	ตรวจเช็คสภาพสายสัญญาณภายในตู้	/			
3	ตรวจเช็คสภาพตู้	/			
4	ตรวจเช็คจอแสดงผล (LCD Display)	/			
5	ตรวจเช็คชุด Graphic Annunciator	/			
6	ตรวจเช็ค Module	/			
7	ตรวจเช็ค Smoke, Heat Detecetor	/			
8	ตรวจเช็ค Manual				
9	ตรวจเช็ค Alarm Bell				
Battery และ Power Supply					
1	ตรวจเช็คแรงดันที่จ่ายให้ระบบ 27.5 VAC	/			
2	ตรวจเช็ค Power Supply 22.7 VDC	/			
3	ตรวจเช็ค Battery No 1 ...13.... VDC	/			
4	ตรวจเช็ค Battery No 2 ...13.... VDC	/			
5	ตรวจเช็ค Battery รวม ...27.5.... VDC	/			
อุปกรณ์ต่อพ่วง					
1	ควบคุม Fireman Lift				
2	ควบคุม Access Control				
3	ควบคุม Gate Barrier				
ทดสอบ Function การทำงาน					
1	การทำงาน Alarm Zone ..... นาที				
2	การทำงาน Zandwich Alarm ..... นาที				
3	การทำงาน General Alarm ..... นาที				

หมายเหตุ

ผู้ตรวจเช็ค	หัวหน้าช่าง	ผู้จัดการอาคาร
ลงชื่อ [redacted]	ลงชื่อ [redacted]	ลงชื่อ [redacted]
4 / 3 / 67	4 / 3 / 67	5 / 3 / 67.

ใบตรวจเช็คตู้ดับเพลิง

หน่วยงาน ดีคอนโด พนา | วันที่ตรวจสอบ 2/1/2567
อาคาร ดีคอนโด พนา A | รหัสอุปกรณ์.....HFC.....

รายการ	ถังดับเพลิง ปกติ	แก้ไข	วาล์วน้ำ ปกติ	แก้ไข	หัวหมุน ปกติ	แก้ไข	สายฉีด ปกติ	แก้ไข	ขวาน ปกติ	แก้ไข	กระจก/กุญแจ ปกติ	แก้ไข	อื่น ๆ ปกติ	แก้ไข	ผลการตรวจสอบ ปกติ	แก้ไข
FHC8-1A	/		/		/		/				/				/	
FHC8-2A	/		/		/		/				/				/	
FHC8-3A	/		/		/		/				/				/	
FHC7-1A	/		/		/		/				/				/	
FHC7-2A	/		/		/		/				/				/	
FHC7-3A	/		/		/		/				/				/	
FHC6-1A	/		/		/		/				/				/	
FHC6-2A	/		/		/		/				/				/	
FHC6-3A	/		/		/		/				/				/	
FHC5-1A	/		/		/		/				/				/	
FHC5-2A	/		/		/		/				/				/	
FHC5-3A	/		/		/		/				/				/	
FHC4-1A	/		/		/		/				/				/	
FHC4-2A	/		/		/		/				/				/	
FHC4-3A	/		/		/		/				/				/	
FHC3-1A	/		/		/		/				/				/	
FHC3-2A	/		/		/		/				/				/	
FHC3-3A	/		/		/		/				/				/	
FHC2-1A	/		/		/		/				/				/	
FHC2-2A	/		/		/		/				/				/	
FHC2-3A	/		/		/		/				/				/	
FHC1-1A	/		/		/		/				/				/	
FHC1-2A	/		/		/		/				/				/	
FHC1-3A	/		/		/		/				/				/	

หมายเหตุ

ผู้ตรวจเช็ค	หัวหน้าช่าง	ผู้จัดการอาคาร
ลงชื่อ [redacted]	ลงชื่อ [redacted]	ลงชื่อ [redacted]
2 / 4 / 2567	8 / 1 / 21	8 / 1 / 62

หน่วยงาน ดีคอนโด พนา
อาคาร ดีคอนโด พนา B

ใบตรวจเช็คตู้ดับเพลิง

วันที่ตรวจสอบ 2/1/2567
รหัสอุปกรณ์ HFC

รายการ	ถังดับเพลิง		วาล์วน้ำ		หัวหมุน		สายฉีด		ขวาน		กระจก/กุญแจ		อื่น ๆ		ผลการตรวจสอบ	
	ปกติ	แก้ไข	ปกติ	แก้ไข	ปกติ	แก้ไข	ปกติ	แก้ไข	ปกติ	แก้ไข	ปกติ	แก้ไข	ปกติ	แก้ไข	ปกติ	แก้ไข
FHC8-1B	/		/		/		/				/				/	
FHC8-2B	/		/		/		/				/				/	
FHC8-3B	/		/		/		/				/				/	
FHC7-1B	/		/		/		/				/				/	
FHC7-2B	/		/		/		/				/				/	
FHC7-3B	/		/		/		/				/				/	
FHC6-1B	/		/		/		/				/				/	
FHC6-2B	/		/		/		/				/				/	
FHC6-3B	/		/		/		/				/				/	
FHC5-1B	/		/		/		/				/				/	
FHC5-2B	/		/		/		/				/				/	
FHC5-3B	/		/		/		/				/				/	
FHC4-1B	/		/		/		/				/				/	
FHC4-2B	/		/		/		/				/				/	
FHC4-3B	/		/		/		/				/				/	
FHC3-1B	/		/		/		/				/				/	
FHC3-2B	/		/		/		/				/				/	
FHC3-3B	/		/		/		/				/				/	
FHC2-1B	/		/		/		/				/				/	
FHC2-2B	/		/		/		/				/				/	
FHC2-3B	/		/		/		/				/				/	
FHC1-1B	/		/		/		/				/				/	
FHC1-2B	/		/		/		/				/				/	
FHC1-3B	/		/		/		/				/				/	

หมายเหตุ

ลงชื่อ [redacted]
2 / 1 / 2567

หัวหน้าช่าง
ลงชื่อ [redacted]
8 / 1 / 24

ผู้จัดการอาคาร
ลงชื่อ [redacted]
8 / 1 / 67

หน่วยงาน ดีคอนโด...พนา
อาคาร A

ใบตรวจเช็คตู้ดับเพลิง

วันที่ตรวจสอบ 11/3/67
รหัสอุปกรณ์ FHC

รายการ	ถังดับเพลิง		วาล์วน้ำ		หัวหมุน		สายฉีด		ขวาน		กระจก/กุญแจ		อื่น ๆ		ผลการตรวจสอบ	
	ปกติ	แก้ไข	ปกติ	แก้ไข	ปกติ	แก้ไข	ปกติ	แก้ไข	ปกติ	แก้ไข	ปกติ	แก้ไข	ปกติ	แก้ไข	ปกติ	แก้ไข
FHC8-1A	/		/		/		/		/		/		/		/	
FHC8-2A	/		/		/		/		/		/		/		/	
FHC8-3A	/		/		/		/		/		/		/		/	
FHC7-1A	/		/		/		/		/		/		/		/	
FHC7-2A	/		/		/		/		/		/		/		/	
FHC7-3A	/		/		/		/		/		/		/		/	
FHC6-1A	/		/		/		/		/		/		/		/	
FHC6-2A	/		/		/		/		/		/		/		/	
FHC6-3A	/		/		/		/		/		/		/		/	
FHC5-1A	/		/		/		/		/		/		/		/	
FHC5-2A	/		/		/		/		/		/		/		/	
FHC5-3A	/		/		/		/		/		/		/		/	
FHC4-1A	/		/		/		/		/		/		/		/	
FHC4-2A	/		/		/		/		/		/		/		/	
FHC4-3A	/		/		/		/		/		/		/		/	
FHC3-1A	/		/		/		/		/		/		/		/	
FHC3-2A	/		/		/		/		/		/		/		/	
FHC3-3A	/		/		/		/		/		/		/		/	
FHC2-1A	/		/		/		/		/		/		/		/	
FHC2-2A	/		/		/		/		/		/		/		/	
FHC2-3A	/		/		/		/		/		/		/		/	
FHC1-1A	/		/		/		/		/		/		/		/	
FHC1-2A	/		/		/		/		/		/		/		/	
FHC1-3A	/		/		/		/		/		/		/		/	

หมายเหตุ

ผู้ตรวจเช็ค
ลงชื่อ [redacted]
11 / 3 / 67

หัวหน้าช่าง
ลงชื่อ [redacted]
12 / 3 / 24

ผู้จัดการอาคาร
ลงชื่อ [redacted]
13 / 3 / 67

หน่วยงาน ...ดีคอนโด พนา.....	ใบตรวจเช็คตู้ดับเพลิง	วันที่ตรวจสอบ 17/3/67
อาคาร B		รหัสอุปกรณ์ FHC

รายการ	ถังดับเพลิง		วาล์วน้ำ		หัวหมุน		สายฉีด		ขวาน		กระจก/กุญแจ		อื่น ๆ		ผลการตรวจสอบ	
	ปกติ	แก้ไข	ปกติ	แก้ไข	ปกติ	แก้ไข	ปกติ	แก้ไข	ปกติ	แก้ไข	ปกติ	แก้ไข	ปกติ	แก้ไข	ปกติ	แก้ไข
FHC8-1B	/		/		/		/		/		/		/		/	
FHC8-2B	/		/		/		/		/		/		/		/	
FHC8-3B	/		/		/		/		/		/		/		/	
FHC7-1B	/		/		/		/		/		/		/		/	
FHC7-2B	/		/		/		/		/		/		/		/	
FHC7-3B	/		/		/		/		/		/		/		/	
FHC6-1B	/		/		/		/		/		/		/		/	
FHC6-2B	/		/		/		/		/		/		/		/	
FHC6-3B	/		/		/		/		/		/		/		/	
FHC5-1B	/		/		/		/		/		/		/		/	
FHC5-2B	/		/		/		/		/		/		/		/	
FHC5-3B	/		/		/		/		/		/		/		/	
FHC4-1B	/		/		/		/		/		/		/		/	
FHC4-2B	/		/		/		/		/		/		/		/	
FHC4-3B	/		/		/		/		/		/		/		/	
FHC3-1B	/		/		/		/		/		/		/		/	
FHC3-2B	/		/		/		/		/		/		/		/	
FHC3-3B	/		/		/		/		/		/		/		/	
FHC2-1B	/		/		/		/		/		/		/		/	
FHC2-2B	/		/		/		/		/		/		/		/	
FHC2-3B	/		/		/		/		/		/		/		/	
FHC1-1B	/		/		/		/		/		/		/		/	
FHC1-2B	/		/		/		/		/		/		/		/	
FHC1-3B	/		/		/		/		/		/		/		/	

หมายเหตุ

ผู้ตรวจเช็ค	หัวหน้าช่าง	ผู้จัดการอาคาร
ลงชื่อ [redacted]	ลงชื่อ [redacted]	ลงชื่อ [redacted]
21 / 3 / 67	19 / 3 / 67	18 / 3 / 67

น.3/30

หน่วยงาน ดีคอนโด...พนา.....	ใบตรวจเช็คตู้ดับเพลิง	วันที่ตรวจสอบ 23/4/67
อาคาร A		รหัสอุปกรณ์ ..... FHC

รายการ	ถังดับเพลิง		วาล์วน้ำ		หัวหมุน		สายฉีด		ขวาน		กระจก/กุญแจ		อื่น ๆ		ผลการตรวจสอบ	
	ปกติ	แก้ไข	ปกติ	แก้ไข	ปกติ	แก้ไข	ปกติ	แก้ไข	ปกติ	แก้ไข	ปกติ	แก้ไข	ปกติ	แก้ไข	ปกติ	แก้ไข
FHC8-1A	/		/		/		/		/		/				/	
FHC8-2A	/		/		/		/		/		/				/	
FHC8-3A	/		/		/		/		/		/				/	
FHC7-1A	/		/		/		/		/		/				/	
FHC7-2A	/		/		/		/		/		/				/	
FHC7-3A	/		/		/		/		/		/				/	
FHC6-1A	/		/		/		/		/		/				/	
FHC6-2A	/		/		/		/		/		/				/	
FHC6-3A	/		/		/		/		/		/				/	
FHC5-1A	/		/		/		/		/		/				/	
FHC5-2A	/		/		/		/		/		/				/	
FHC5-3A	/		/		/		/		/		/				/	
FHC4-1A	/		/		/		/		/		/				/	
FHC4-2A	/		/		/		/		/		/				/	
FHC4-3A	/		/		/		/		/		/				/	
FHC3-1A	/		/		/		/		/		/				/	
FHC3-2A	/		/		/		/		/		/				/	
FHC3-3A	/		/		/		/		/		/				/	
FHC2-1A	/		/		/		/		/		/				/	
FHC2-2A	/		/		/		/		/		/				/	
FHC2-3A	/		/		/		/		/		/				/	
FHC1-1A	/		/		/		/		/		/				/	
FHC1-2A	/		/		/		/		/		/				/	
FHC1-3A	/		/		/		/		/		/				/	

หมายเหตุ

ผู้ตรวจเช็ค	หัวหน้าช่าง	[redacted]
ลงชื่อ [redacted]	ลงชื่อ [redacted]	ลงชื่อ [redacted]
23 / 4 / 67	21 / 4 / 67	13 / 03 / 67

หน่วยงาน ...ดีคอนโด พนา.....
อาคาร B

ใบตรวจเช็คตู้ดับเพลิง

วันที่ตรวจสอบ 23/4/67
รหัสอุปกรณ์ FHC

รายการ	ถังดับเพลิง		วาล์วน้ำ		หัวหมุน		สายฉีด		ขวาน		กระจก/กุญแจ		อื่น ๆ		ผลการตรวจสอ	
	ปกติ	แก้ไข	ปกติ	แก้ไข	ปกติ	แก้ไข	ปกติ	แก้ไข	ปกติ	แก้ไข	ปกติ	แก้ไข	ปกติ	แก้ไข	ปกติ	แก้ไข
FHC8-1B	✓		✓		✓		✓		✓		✓				✓	
FHC8-2B	✓		✓		✓		✓		✓		✓				✓	
FHC8-3B	✓		✓		✓		✓		✓		✓				✓	
FHC7-1B	✓		✓		✓		✓		✓		✓				✓	
FHC7-2B	✓		✓		✓		✓		✓		✓				✓	
FHC7-3B	✓		✓		✓		✓		✓		✓				✓	
FHC6-1B	✓		✓		✓		✓		✓		✓				✓	
FHC6-2B	✓		✓		✓		✓		✓		✓				✓	
FHC6-3B	✓		✓		✓		✓		✓		✓				✓	
FHC5-1B	✓		✓		✓		✓		✓		✓				✓	
FHC5-2B	✓		✓		✓		✓		✓		✓				✓	
FHC5-3B	✓		✓		✓		✓		✓		✓				✓	
FHC4-1B	✓		✓		✓		✓		✓		✓				✓	
FHC4-2B	✓		✓		✓		✓		✓		✓				✓	
FHC4-3B	✓		✓		✓		✓		✓		✓				✓	
FHC3-1B	✓		✓		✓		✓		✓		✓				✓	
FHC3-2B	✓		✓		✓		✓		✓		✓				✓	
FHC3-3B	✓		✓		✓		✓		✓		✓				✓	
FHC2-1B	✓		✓		✓		✓		✓		✓				✓	
FHC2-2B	✓		✓		✓		✓		✓		✓				✓	
FHC2-3B	✓		✓		✓		✓		✓		✓				✓	
FHC1-1B	✓		✓		✓		✓		✓		✓				✓	
FHC1-2B	✓		✓		✓		✓		✓		✓				✓	
FHC1-3B	✓		✓		✓		✓		✓		✓				✓	

หมายเหตุ

ผู้ตรวจเช็ค
ลงชื่อ [redacted]
23 / 4 / 67

หัวหน้าช่าง
ลงชื่อ [redacted]
24 / 4 / 67

[redacted]
ลงชื่อ [redacted]
13 / 05 / 64

หน่วยงาน ดีคอนโด...พนา.....
อาคาร A

ใบตรวจเช็คตู้ดับเพลิง

วันที่ตรวจสอบ 12/6/67
รหัสอุปกรณ์ FHC

รายการ	ถังดับเพลิง		วาล์วน้ำ		หัวหมุน		สายฉีด		ขวาน		กระจก/กุญแจ		อื่น ๆ		ผลการตรวจสอบ	
	ปกติ	แก้ไข	ปกติ	แก้ไข	ปกติ	แก้ไข	ปกติ	แก้ไข	ปกติ	แก้ไข	ปกติ	แก้ไข	ปกติ	แก้ไข	ปกติ	แก้ไข
FHC8-1A	✓		✓		✓		✓		✓		✓		✓		✓	
FHC8-2A	✓		✓		✓		✓		✓		✓		✓		✓	
FHC8-3A	✓		✓		✓		✓		✓		✓		✓		✓	
FHC7-1A	✓		✓		✓		✓		✓		✓		✓		✓	
FHC7-2A	✓		✓		✓		✓		✓		✓		✓		✓	
FHC7-3A	✓		✓		✓		✓		✓		✓		✓		✓	
FHC6-1A	✓		✓		✓		✓		✓		✓		✓		✓	
FHC6-2A	✓		✓		✓		✓		✓		✓		✓		✓	
FHC6-3A	✓		✓		✓		✓		✓		✓		✓		✓	
FHC5-1A	✓		✓		✓		✓		✓		✓		✓		✓	
FHC5-2A	✓		✓		✓		✓		✓		✓		✓		✓	
FHC5-3A	✓		✓		✓		✓		✓		✓		✓		✓	
FHC4-1A	✓		✓		✓		✓		✓		✓		✓		✓	
FHC4-2A	✓		✓		✓		✓		✓		✓		✓		✓	
FHC4-3A	✓		✓		✓		✓		✓		✓		✓		✓	
FHC3-1A	✓		✓		✓		✓		✓		✓		✓		✓	
FHC3-2A	✓		✓		✓		✓		✓		✓		✓		✓	
FHC3-3A	✓		✓		✓		✓		✓		✓		✓		✓	
FHC2-1A	✓		✓		✓		✓		✓		✓		✓		✓	
FHC2-2A	✓		✓		✓		✓		✓		✓		✓		✓	
FHC2-3A	✓		✓		✓		✓		✓		✓		✓		✓	
FHC1-1A	✓		✓		✓		✓		✓		✓		✓		✓	
FHC1-2A	✓		✓		✓		✓		✓		✓		✓		✓	
FHC1-3A	✓		✓		✓		✓		✓		✓		✓		✓	

หมายเหตุ

ผู้ตรวจเช็ค
ลงชื่อ [redacted]
12 / 06 / 67

หัวหน้าช่าง
ลงชื่อ [redacted]
14 / 6 / 21

ผู้จัดการอาคาร
ลงชื่อ [redacted]
14 / 06 / 64

หน่วยงาน ...ดีคอนโด พนา.....	ใบตรวจเช็คตู้ดับเพลิง	วันที่ตรวจสอบ 12/6/67
อาคาร B		รหัสอุปกรณ์ FHC

รายการ	ถังดับเพลิง		วาล์วน้ำ		หัวหมุน		สายฉีด		ขวาน		กระจก/กุญแจ		อื่น ๆ		ผลการตรวจสอบ	
	ปกติ	แก้ไข	ปกติ	แก้ไข	ปกติ	แก้ไข	ปกติ	แก้ไข	ปกติ	แก้ไข	ปกติ	แก้ไข	ปกติ	แก้ไข	ปกติ	แก้ไข
FHC8-1B	/		/		/		/		/		/		/		/	
FHC8-2B	/		/		/		/		/		/		/		/	
FHC8-3B	/		/		/		/		/		/		/		/	
FHC7-1B	/		/		/		/		/		/		/		/	
FHC7-2B	/		/		/		/		/		/		/		/	
FHC7-3B	/		/		/		/		/		/		/		/	
FHC6-1B	/		/		/		/		/		/		/		/	
FHC6-2B	/		/		/		/		/		/		/		/	
FHC6-3B	/		/		/		/		/		/		/		/	
FHC5-1B	/		/		/		/		/		/		/		/	
FHC5-2B	/		/		/		/		/		/		/		/	
FHC5-3B	/		/		/		/		/		/		/		/	
FHC4-1B	/		/		/		/		/		/		/		/	
FHC4-2B	/		/		/		/		/		/		/		/	
FHC4-3B	/		/		/		/		/		/		/		/	
FHC3-1B	/		/		/		/		/		/		/		/	
FHC3-2B	/		/		/		/		/		/		/		/	
FHC3-3B	/		/		/		/		/		/		/		/	
FHC2-1B	/		/		/		/		/		/		/		/	
FHC2-2B	/		/		/		/		/		/		/		/	
FHC2-3B	/		/		/		/		/		/		/		/	
FHC1-1B	/		/		/		/		/		/		/		/	
FHC1-2B	/		/		/		/		/		/		/		/	
FHC1-3B	/		/		/		/		/		/		/		/	

หมายเหตุ

ผู้ตรวจเช็ค	หัวหน้าช่าง	ผู้จัดการอาคาร
ลงชื่อ [redacted]	ลงชื่อ [redacted]	ลงชื่อ [redacted]
12/06/67	14/6/24	14/06/64

บริหารงานโดย บริษัท พลัส พร้อพเพอร์ตี้ จำกัด

FRM-PMR-071 Rev.00/ 15 Aug 2020

น.3/32

ตารางตรวจเช็คสระว่ายน้ำ D condo Panna

เดือน มกราคม **พ.ศ.** 2567

หน่วยงาน D condo panna

วันที่ \ รายการ	ค่าเคมีสระว่ายน้ำ			สถานะ		ปริมาณการเติมเคมี (Kg.)				มิเตอร์น้ำ	ปริมาณการใช้น้ำ	ผู้ตรวจเช็ค	หมายเหตุ
	CL	PH	Salt	ปกติ	แก้ไข	CL	โซดาแอช Na_2CO_3	กรดเกลือ	เกลือ				
1	3.0	7.8	-	-	-	-	-	-	-	118	-	[redacted]	
2	1.5	7.8	-	-	-	-	-	-	-	118	-		
3	3.0	7.8	-	-	-	-	-	-	-	118	-		
4	3.0	7.8	-	-	-	-	-	-	-	118	-		
5	3.0	7.6	-	-	-	-	-	-	-	118	-		
6	3.0	7.8	-	-	-	-	-	-	-	118	-		
7	1.5	7.8	-	-	-	-	-	-	-	118	-		
8	1.0	7.8	-	-	-	3 kg	-	-	-	118	-		
9	1.5	7.8	-	-	-	-	-	-	-	118	-		
10	3.0	7.2	-	-	-	-	-	-	-	118	-		
11	3.0	7.2	-	-	-	-	-	-	-	118	-		
12	3.0	7.2	-	-	-	-	-	-	-	118	-		
13	3.0	7.2	-	-	-	-	-	-	-	118	-		
14	3.0	7.8	-	-	-	-	-	-	-	118	-		
15	3.0	7.8	-	-	-	-	-	-	-	118	-		
16	3.0	7.8	-	-	-	-	-	-	-	118	-		
17	3.0	7.8	-	-	-	-	-	-	-	121	-		
18	3.0	7.8	-	-	-	-	-	-	-	121			
19	3.0	7.8	-	-	-	-	-	-	-	121			
20	3.0	7.8	-	-	-	-	-	-	-	121	-		
21	1.0	7.8	-	-	-	3 Kg	-	-	-	121	-		
22	3.0	7.8	-	-	-	-	-	-	6	121	-		
23	3.0	7.6	-	-	-	-	-	-	-	121	-		
24	3.0	7.8	-	-	-	-	-	-	-	124	3		
25	3.0	7.8	-	-	-	-	-	-	-	124	-		
26	3.0	7.8	-	-	-	-	-	-	-	124	-		
27	1.0	7.8	-	-	-	4kg	-	-	-	124	-		
28	3.0	7.8	-	-	-	-	-	-	-	124			
29	0.2	7.8	-	-	-	-	-	-	-	124			
30	3.0	7.8	-	-	-	-	-	-	-	124			
31	3.0	7.6	-	-	-	-	-	-	-	124			

ตรวจสอบโดย [redacted]

วันที่ 1/2/24

บริหารงานโดย บริษัท พลัส พร้อพเพอร์ตี้ จำกัด

FRM-PMR-062 Rev.00/ 15 Aug 2020

ตารางตรวจเช็คสระว่ายน้ำ D condo Panaa

เดือน กุมภาพันธ์ พ.ศ.

หน่วยงาน D condo Panaa

วันที่	ค่าเคมีสระว่ายน้ำ CL	PH	Salt	สถานะ ปกติ	แก้ไข	ปริมาณการเติมเคมี (Kg.) CL	โซดาแอช Na_2CO_3	กรดเกลือ	เกลือ	มิเตอร์น้ำ	ปริมาณการใช้น้ำ	ผู้ตรวจเช็ค	หมายเหตุ
1	3.0	7.8	-	-	-	-	-	-	-	-	14	[redacted]	
2	3.0	7.8	-	-	-	-	-	-	-	144	[redacted]		
3	3.0	7.8	-	-	-	-	-	-	-	144	0		
4	3.0	7.8	-	-	-	-	-	-	-	144	0		
5	3.0	7.6	-	-	-	-	-	-	-	144	0		
6	3.0	7.8	-	-	-	-	-	-	-	144	0		
7	3.0	7.8	-	-	-	-	-	-	-	144	0		
8	1.0	7.6	-	-	-	-	-	-	-	144	0		
9	3.0	7.8	-	-	-	-	-	-	-	144	0		
10	3.0	7.8	-	-	-	-	-	-	-	144	0		
11	3.0	7.8	-	-	-	-	-	-	-	144	0		
12	3.0	7.8	-	-	-	-	-	-	-	144	0		
13	1.0	7.8	-	-	-	3kg	-	-	-	154	10		
14	0.2	7.8	-	-	-	-	-	-	-	154	0		
15	0.2	8.2	-	-	-	-	-	-	-	154	0		
16	1.0	7.8	-	-	-	-	-	-	-	154	0		
17	1.0	7.8	-	-	-	-	-	-	-	154	0		
18	0.0	8.2	-	-	-	-	-	-	5	154	0		
19	0.2	8.2	-	-	-	-	-	-	-	154	0		
20	0.2	7.8	-	-	-	-	-	-	-	154	0		
21	0.0	7.6	-	-	-	-	-	-	-	154	0		
22	0.6	7.8	-	-	-	-	-	-	-	154	0		
23	1.5	7.8	-	-	-	-	-	-	-	154	0		
24	0.2	7.8	-	-	-	3Kg	-	-	-	154	0		
25	0.6	7.8	-	-	-	-	-	-	-	154	0		
26	0.2	7.8	-	-	-	-	-	-	-	154	0		
27	1.0	7.2	-	-	-	-	-	-	-	154	0		
28	0.0	7.2	-	-	-	-	-	-	-	174	20		
29	0.0	7.6	-	-	-	2kg	-	-	-	222	48		
30													
31													

ตรวจสอบโดย [redacted] วันที่ 2/3/24

บริหารงานโดย บริษัท พลัส พร็อพเพอร์ตี้ จำกัด

FRM-PMR-062 Rev.00/ 15 Aug 2020

ตารางตรวจเช็คสระว่ายน้ำ .....

เดือน มีนาคม พ.ศ. 2567

หน่วยงาน D Condo Panaa

วันที่	ค่าเคมีสระว่ายน้ำ CL	PH	Salt	สถานะ ปกติ	แก้ไข	ปริมาณการเติมเคมี (Kg.) CL	โซดาแอช Na_2CO_3	กรดเกลือ	เกลือ	มิเตอร์น้ำ	ปริมาณการใช้น้ำ	ผู้ตรวจเช็ค	หมายเหตุ
1												[redacted]	
2	3.0	7.6	-	-	-	-	-	-	-	-	-		
3	3.0	7.8	-	-	-	-	-	-	-	-	-		
4	0.2	7.8	-	-	-	-	-	-	-	-	-		
5	0.0	6.8	-	-	-	-	-	-	-	-	-		
6	0.6	7.8	-	-	-	-	-	-	-	-	-		
7	3.0	7.8	-	-	-	-	-	-	-	-	-		
8	3.0	7.8	-	-	-	-	-	-	-	-	-		
9	3.0	7.2	-	-	-	-	-	-	-	112	-		
10	3.0	7.8	-	-	-	-	-	-	-	-	-		
11	1.0	7.6	-	-	-	-	-	-	-	-	-		
12	0.0	7.8	-	-	-	-	-	-	-	-	-		
13	1.0	7.2	-	-	-	-	-	-	-	-	-		
14	3.0	7.8	-	-	-	-	-	-	-	-	-		
15	3.0	6.8	-	-	-	-	-	-	-	115	3		
16	3.0	6.8	-	-	-	-	-	-	-	115	-		
17	0.5	6.8	-	-	-	-	-	-	-	115	-		
18	3.0	7.6	-	-	-	-	-	-	-	115	-		
19	1.5	6.8	-	-	-	-	-	-	-	118	3		
20	1.5	6.8	-	-	-	-	-	-	-	118	-		
21	3.0	6.8	-	-	-	-	-	-	-	118	-		
22	3.0	6.8	-	-	-	-	-	-	-	118	-		
23	3.0	6.8	-	-	-	-	-	-	-	118	-		
24	3.0	7.2	-	-	-	-	-	-	-	118	-		
25	3.0	7.2	-	-	-	-	-	-	-	118	-		
26	3.0	7.2	-	-	-	-	-	-	-	118	-		
27	3.0	7.8	-	-	-	-	-	-	-	118	-		
28	3.0	7.8	-	-	-	-	-	-	-	118	-		
29	3.0	7.8	-	-	-	-	-	-	-	118	-		
30	3.0	7.8	-	-	-	-	-	-	-	118	-		
31	3.0	7.8	-	-	-	-	-	-	-	118	-		

ตรวจสอบโดย วันที่

บริหารงานโดย บริษัท พลัส พร็อพเพอร์ตี้ จำกัด

FRM-PMR-062 Rev.00/ 15 Aug 2020

ตารางตรวจเช็คสระว่ายน้ำ D condo Panaa

เดือน เมษายน พ.ศ. 2567

หน่วยงาน D condo Panaa

วันที่	ค่าเคมีสระว่ายน้ำ CL	ค่าเคมีสระว่ายน้ำ PH	ค่าเคมีสระว่ายน้ำ Salt	สถานะ ปกติ	สถานะ แก้ไข	ปริมาณการเติมเคมี (Kg.) CL	ปริมาณการเติมเคมี (Kg.) โซดาแอช Na_2CO_3	ปริมาณการเติมเคมี (Kg.) กรดเกลือ	ปริมาณการเติมเคมี (Kg.) เกลือ	มิเตอร์น้ำ	ปริมาณการใช้น้ำ	ผู้ตรวจเช็ค	หมายเหตุ
1	1.5	7.2										[redacted]	
2	1.2	7.3											
3	1.2	7.6											
4	1.0	7.6											
5	1.0	8.2											
6	0.0	8.2											
7	0.0	8.2				4 kg							
8	1.0	7.6											
9	1.5	7.6											
10	0.5	7.6											
11	0.2	7.6											
12	1.5	7.8											
13	1.0	7.6											
14	0.2	7.8											
15	0.2	7.8											
16	0.6	7.8											
17	0.2	8.2											
18	1.0	7.6											
19	1.5	7.6				3 kg			2				
20	1.5	7.6											
21	3.0	7.6											
22	1.0	7.6											
23	1.0	7.6											
24	0.0	7.8											
25	3.0	7.8											
26	3.0	7.8											
27	1.0	7.6											
28	0.6	7.2											
29	0.6	7.2											
30	0.3	7.1											
31													

ตรวจสอบโดย [redacted] วันที่ 1/5/24

ตารางตรวจเช็คสระว่ายน้ำ D condo Panaa

เดือน พฤษภาคม พ.ศ. 2567

หน่วยงาน D condo Panaa

วันที่	ค่าเคมีสระว่ายน้ำ CL	ค่าเคมีสระว่ายน้ำ PH	ค่าเคมีสระว่ายน้ำ Salt	สถานะ ปกติ	สถานะ แก้ไข	ปริมาณการเติมเคมี (Kg.) CL	ปริมาณการเติมเคมี (Kg.) โซดาแอช Na_2CO_3	ปริมาณการเติมเคมี (Kg.) กรดเกลือ	ปริมาณการเติมเคมี (Kg.) เกลือ	มิเตอร์น้ำ	ปริมาณการใช้น้ำ	ผู้ตรวจเช็ค	หมายเหตุ
1	0.2	6.9								281	2	[redacted]	
2	0.2	7.2							3	287	5		
3	0.6	7.9								287	0		
4	3.0	7.8								290	3		
5	1.5	7.6								290	0		
6	1.5	7.6								292	2		
7	0.5	7.6			✓	2kg			3	297	5		
8	3.0	7.8								298	1		
9	1.5	7.8								300	2		
10	1.0	7.8								302	2		
11	1.0	7.6								302	–		
12	0.3	7.6			✓	2kg				302	–		
13	3.0	7.6								302	–		
14	1.0	7.8								302	–		
15	0.2	7.9								302	–		
16	0.6	7.9								302	–		
17	1.0	7.8								302	–		
18	0.0	7.8			✓	3 kg				302	–		
19	1.0	7.6								302	–		
20	0.6	7.2								302	–		
21	3.0	7.2								302			
22	1.5	7.2								302			
23	1.0	7.2			✓	3kg				302			
24	3.0	7.8								302			
25	1.5	7.8								302			
26	1.5	7.8								302			
27	3.0	7.2				2 kg				302			
28	3.0	7.2								302			
29	1.5	7.2								302			
30	1.5	7.2								302			
31	3.0	7.5				2kg				302			

ตรวจสอบโดย [redacted] วันที่ 1/6/67

ตารางตรวจเช็คสระว่ายน้ำ .....

เดือน มิถุนายน พ.ศ. 2567

หน่วยงาน Deondo Pump

วันที่ \ รายการ	ค่าเคมีสระว่ายน้ำ			สถานะ		ปริมาณการเติมเคมี (Kg.)				มิเตอร์น้ำ	ปริมาณการใช้น้ำ	ผู้ตรวจเช็ค	หมายเหตุ
	CL	PH	Salt	ปกติ	แก้ไข	CL	โซดาแอช Na_2CO_3	กรดเกลือ	เกลือ				
1	2.0	6.8	3100							302	-	[redacted]	
2	3.0	6.8	3100							302	-		
3	3.0	6.8	3100							302	-		
4	1.8	6.8	3100							302			
5	2.5	7.2	3000							302			
6	3.0	7.2	3000							302			
7	3.0	7.8	3000							302			
8	3.0	7.8	3200							302			
9	3.0	7.8	3100							302			
10	1.0	6.7	3100							302			
11	0.5	6.8	3100							303	1		
12	0.5	6.8	3100							300	-		
13	0.5	7.8	3100							301	1		
14	3.0	7.8	3000							302	1		
15	3.0	7.8	3000							304	2		
16	1.5	7.6	3000							306	2		
17	1.5	6.8	3000					2	3	308	2		
18	1.5	6.8	3700							309	1		
19	1.0	6.8	3400							309	-		
20	1.5	6.9	3400							309	-		
21	1.5	7.6	3300							309			
22	1.5	7.4	3300							309			
23	1.5	7.2	3300							309			
24	1.5	7.6	3400							309			
25	2.5	7.2	3400							309			
26	3.0	7.2	3400							309			
27	3.0	7.2	3300							309			
28	3.0	7.2	3200						2	309			
29	3.0	7.8	3000							309			
30	3.0	7.8	3600							309			
31													

ตรวจสอบโดย [redacted] วันที่ 30/6/24

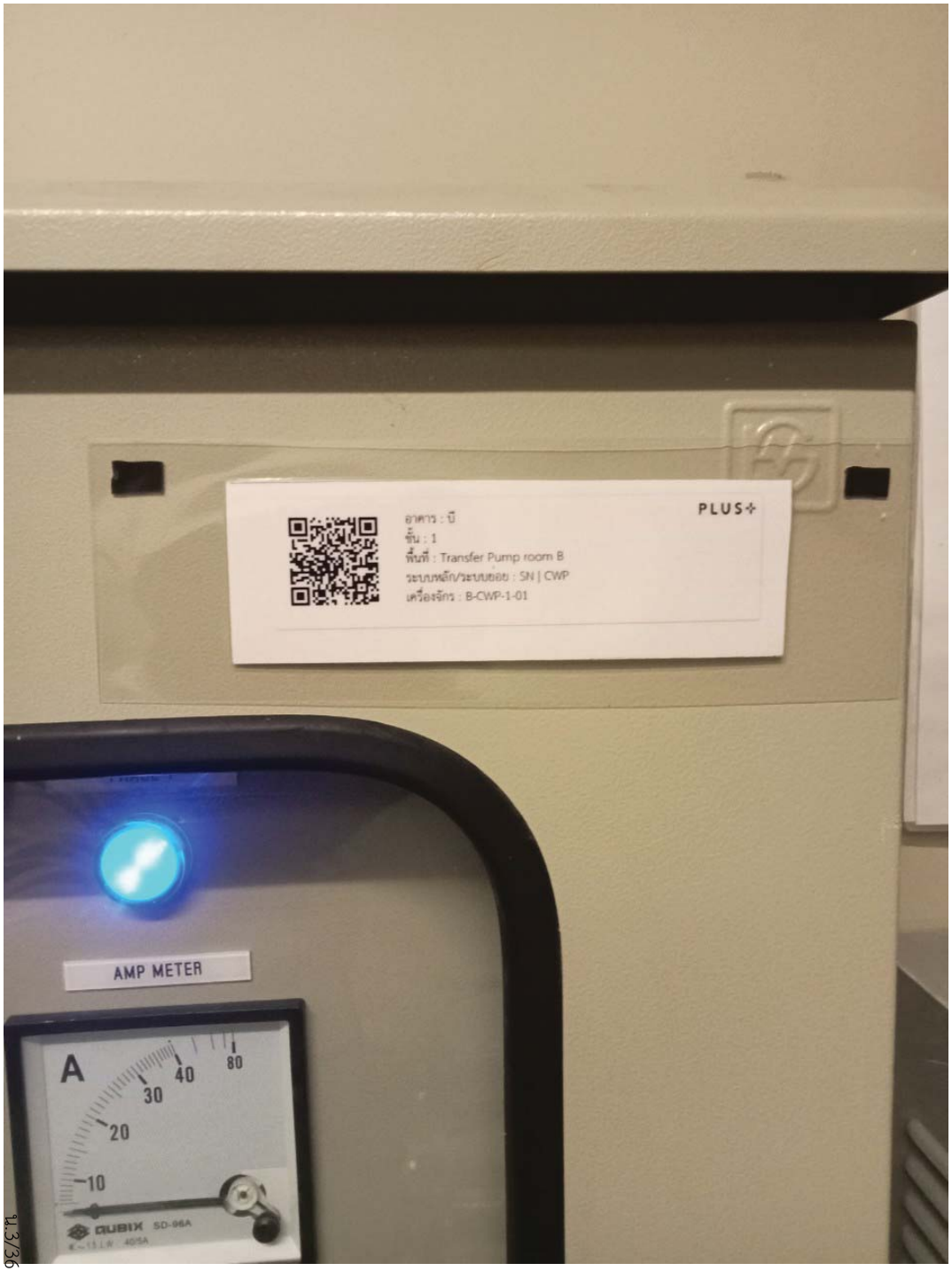

13:34 น.

[DC-PN]ดีคอนโด พนา

งานตรวจเครื่องจักร

ค้นหา

ทั้งหมด | รอดำเนินการ | กำลังดำเนินการ | เสร็จ

WM

งานตรวจเครื่องจักร MI240700089

27/07/2024

ตรวจเช็คเครื่องจักร(กะบ่าย)

0/15 13:00 - 20:00

งานตรวจเครื่องจักร MI240700152

27/07/2024

ตรวจเช็คเครื่องจักร(กะดึก)1

0/15 21:00 - 23:30

13:34 น.

[DC-PN]ดีคอนโด พนา

งานตรวจเครื่องจักร

ค้นหา

ทั้งหมด | รอดำเนินการ | กำลังดำเนินการ | เสร็จ

งานตรวจเครื่องจักร MI240700058
27/07/2024
ตรวจเช็คเครื่องจักร(กะเช้า)
15/15 | 09:00 - 12:00
WM ...

งานตรวจเครื่องจักร MI240700089
27/07/2024
ตรวจเช็คเครื่องจักร(กะบ่าย)
0/15 | 13:00 - 20:00
...

งานตรวจ MI240700152

13:34 น.

MI240700089

งานตรวจเครื่องจักร

ชื่อแผน	ตรวจเช็คเครื่องจักร(กะบ่าย)
สถานะ	ตรวจครั้งที่ 2
วันที่	27/07/2024
เวลา	13:00 - 20:00

- 20:00 บี | 1 | ส่วนกลางบี1 | Swimming Pump room
- 13:00 - 20:00 DC-PN-WW-DP-0022 | A-DP-1-01
  เอ | 1 | ส่วนกลางเอ1 | ลานจอดรถเอ
- 13:00 - 20:00 DC-PN-SN-CWP-0042 | B-CWP-1-01
  บี | 1 | ส่วนกลางบี1 | Transfer Pump room B
- 13:00 - 20:00 DC-PN-SN-CWP-0094 | A-CWP-1-01
  เอ | 1 | ส่วนกลางเอ1 | Transfer Pump room A
- 13:00 - 20:00 DC-PN-SN-BPP-0018 | B-BPP-RF-01
  บี | ดาดฟ้า | ส่วนกลางบีดาดฟ้า | Booster Pump Room B
- 13:00 - 20:00 DC-PN-VN-EXH-0058 | B-EFS-8-01
  บี | 8 | ส่วนกลางบี8 | ห้องขยะบี8
- 13:00 - 20:00 DC-PN-LV-MDB-0048 | B-MDB-1-01
  บี | 1 | ส่วนกลางบี1 | MDB ROOM B
- 13:00 - 20:00 DC-PN-LV-MDB-0069 | A-MDB-1-01
  เอ | 1 | ส่วนกลางเอ1 | MDB ROOM A

รับงาน | จ่ายงาน

13:34 น.

MI240700089

งานตรวจเครื่องจักร

ชื่อแผน	ตรวจเช็คเครื่องจักร(กะบ่าย)
สถานะ	ตรวจครั้งที่ 2
วันที่	27/07/2024
เวลา	13:00 - 20:00

13:00 - 20:00
DC-PN-WW-AN-0002 | ตู้คอลโทรลปั๊มบ่อบำบัดตึกB
บี | 1 | ส่วนกลางบี1 | ลานจอดรถบี

13:00 - 20:00
DC-PN-SWP-FTP-0098 | B-SWP-1-01
บี | 1 | ส่วนกลางบี1 | Swimming Pump room

13:00 - 20:00
DC-PN-WW-DP-0022 | A-DP-1-01
เอ | 1 | ส่วนกลางเอ1 | ลานจอดรถเอ

13:00 - 20:00
DC-PN-SN-CWP-0042 | B-CWP-1-01
บี | 1 | ส่วนกลางบี1 | Transfer Pump room B

13:00 - 20:00
DC-PN-SN-CWP-0094 | A-CWP-1-01
เอ | 1 | ส่วนกลางเอ1 | Transfer Pump room A

13:00 - 20:00
DC-PN-SN-BPP-0018 | B-BPP-RF-01
บี | ดาดฟ้า | ส่วนกลางบีดาดฟ้า | Booster Pump Room B

13:00 - 20:00
DC-PN-VN-EXH-0058 | B-EFS-8-01
บี | 8 | ส่วนกลางบี8 | ห้องขยะบี8

13:00
DC-PN-LV-MDB-0048 | B-MDB-1-01

รับงาน | จ่ายงาน

13:34 น.

MI240700089

งานตรวจเครื่องจักร

ชื่อแผน	ตรวจเช็คเครื่องจักร(กะบ่าย)
สถานะ	ตรวจครั้งที่ 2
วันที่	27/07/2024
เวลา	13:00 - 20:00

13:00 - 20:00
DC-PN-WW-AN-0001 | ตู้คอลโทรลปั๊มบ่อบำบัดตึกA
เอ | 1 | ส่วนกลางเอ1 | ลานจอดรถเอ

13:00 - 20:00
DC-PN-FA-FCP-0067 | A-FCP-1-01
เอ | 1 | ส่วนกลางเอ1 | ห้องไฟฟ้าเอ1

13:00 - 20:00
DC-PN-SN-BPP-0010 | A-BPP-RF-01
เอ | ดาดฟ้า | ส่วนกลางเอดาดฟ้า | Booster Pump Room A

13:00 - 20:00
DC-PN-VN-EXH-0019 | A-EFS-8-01
เอ | 8 | ส่วนกลางเอ8 | ห้องขยะเอ8

13:00 - 20:00
DC-PN-FA-FCP-0032 | B-FCP-1-01
บี | 1 | ส่วนกลางบี1 | ห้องไฟฟ้าบี1

13:00 - 20:00
DC-PN-AC-AST-0080 | B-AST-1-05
บี | 1 | ส่วนกลางบี1 | Fitness Room

13:00 - 20:00
DC-PN-WW-AN-0002 | ตู้คอลโทรลปั๊มบ่อบำบัดตึกB
บี | 1 | ส่วนกลางบี1 | ลานจอดรถบี

13:00
DC-PN-SWP-FTP-0098 | B-SWP-1-01

รับงาน | จ่ายงาน